



RODAVIGO, S.A.
RODAMIENTOS VIGO, S.A.

www.rodavigo.net

+34 986 288118
Servicio de Att. al Cliente

 **Blickle**[®]



Ruedas

 **Made
in
Germany**

we innovate mobility



RODAVIGO, S.A.
RODAMIENTOS VIGO, S.A.



www.rodavigo.net

+34 986 288118
Servicio de Att. al Cliente





Índice

Información	Empresa en movimiento	6 - 27	i
	Asesor de ruedas y soportes	28 - 85	
	Blickle información de producto / Sistema de referencia Blickle	490 - 491	
	Direcciones de delegaciones comerciales y representaciones Blickle	492 - 494	
	Índice de referencia	495 - 497	
	Índice alfabético	498	
Doméstico / Material sintético	Ruedas domésticas	86 - 111	1
	Ruedas de material sintético	112 - 129	2
Goma	Ruedas con banda de rodadura de goma y de goma maciza estándar	130 - 151	3
	Ruedas con banda de rodadura de goma blanda y de goma maciza de dos componentes	152 - 161	4
	Ruedas para carga pesada con banda de rodadura de goma maciza elástica	162 - 189	5
Neumático / Súper-elástico	Ruedas neumáticas	190 - 199	6
	Ruedas para carga pesada con banda de rodadura de goma maciza súper-elástica	200 - 205	7
Poliuretano	Ruedas con banda de rodadura de poliuretano inyectado	206 - 219	8
	Ruedas para carga pesada con banda de rodadura de poliuretano fundido Blickle Softhane®	220 - 235	9
	Ruedas para carga pesada con banda de rodadura de poliuretano fundido Blickle Besthane® Soft	236 - 243	10
	Ruedas para carga pesada con banda de rodadura de poliuretano fundido Blickle Extrathane®	244 - 265	11
	Ruedas para carga pesada con banda de rodadura de poliuretano fundido Blickle Besthane®	266 - 273	12
Poliamida / Polipropileno	Ruedas de poliamida , ruedas de polipropileno	274 - 297	13
	Ruedas de poliamida para carga pesada	298 - 317	14
Fundición / Acero	Ruedas de fundición gris	318 - 327	15
	Ruedas de acero para carga extremadamente pesada	328 - 333	16
Pestaña	Ruedas con pestaña	334 - 341	17
Acero inoxidable	Ruedas con soporte de acero inoxidable	 342 - 375	18
Resistencia a altas temperaturas	Ruedas resistentes a altas temperaturas	 376 - 401	19
Amortiguación	Ruedas para carga pesada con amortiguación	402 - 417	20
Compacto / Elevador	Ruedas compactas y elevadoras	418 - 427	21
Guía	Ruedas guía	428 - 435	22
Carretillas elevadoras / Apiladores	Ruedas para carretillas elevadoras, apiladores y vehículos de mantenimiento	436 - 457	23
Motriz / Brida	Ruedas motrices y ruedas de brida	458 - 471	24
Bandajes	Bandajes	472 - 479	25
Versiones especiales	Versiones especiales	480 - 489	26

i **Blickle**

Empresa en movimiento

Página 6 - 27

i **Asesor de ruedas y soportes**

Página 28 - 85

1 **Ruedas domésticas**

📦 40 - 280 kg
🌀 35 - 150 mm

Página 86 - 111

2 **Ruedas de material sintético**

📦 50 - 110 kg
🌀 50 - 125 mm

Página 112 - 129

3 **Ruedas con banda de rodadura de goma y de goma maciza estándar**

📦 50 - 800 kg
🌀 80 - 400 mm

Página 130 - 151

4 **Ruedas con banda de rodadura de goma blanda y de goma maciza de dos componentes**

📦 50 - 650 kg
🌀 100 - 280 mm

Página 152 - 161

5 **Ruedas para carga pesada con banda de rodadura de goma maciza elástica**

📦 140 - 6000 kg
🌀 80 - 620 mm

Página 162 - 189

6 **Ruedas neumáticas**

📦 50 - 1300 kg
🌀 180 - 536 mm

Página 190 - 199

7 **Ruedas para carga pesada con banda de rodadura de goma maciza súper-elástica**

📦 450 - 1885 kg
🌀 250 - 525 mm

Página 200 - 205

8 **Ruedas con banda de rodadura de poliuretano inyectado**

📦 150 - 1000 kg
🌀 75 - 250 mm

Página 206 - 219

9 **Ruedas para carga pesada con banda de rodadura de poliuretano fundido Blickle Softthane®**

📦 180 - 3600 kg
🌀 80 - 300 mm

Página 220 - 235

10 **Ruedas para carga pesada con banda de rodadura de poliuretano fundido Blickle Besthane® Soft**

📦 180 - 1150 kg
🌀 80 - 300 mm

Página 236 - 243

11 **Ruedas para carga pesada con banda de rodadura de poliuretano fundido Blickle Extrathane®**

📦 100 - 30000 kg
🌀 35 - 1000 mm

Página 244 - 265

12 **Ruedas para carga pesada con banda de rodadura de poliuretano fundido Blickle Besthane®**

📦 400 - 30000 kg
🌀 80 - 1000 mm

Página 266 - 273



13 Ruedas de **poliamida**,
ruedas de **polipropileno**


📦 75 - 1500 kg
🌀 50 - 300 mm



Página 274 - 297

14 Ruedas de **poliamida para carga pesada**

📦 100 - 50000 kg
🌀 35 - 1000 mm



Página 298 - 317

15 Ruedas de **fundición gris**

📦 150 - 1400 kg
🌀 65 - 250 mm



Página 318 - 327

16 Ruedas de **acero para carga extremadamente pesada**

📦 700 - 15000 kg
🌀 65 - 300 mm



Página 328 - 333

17 Ruedas con **pestaña**

📦 50 - 9000 kg
🌀 50 - 400 mm



Página 334 - 341

18 Ruedas con soporte de **acero inoxidable**

📦 40 - 800 kg
🌀 50 - 200 mm



Página 342 - 375

19 Ruedas **resistentes a altas temperaturas**

🌡️
📦 65 - 1400 kg
🌀 80 - 250 mm



Página 376 - 401

20 Ruedas para carga pesada con **amortiguación**

📦 200 - 2400 kg
🌀 100 - 300 mm



Página 402 - 417

21 Ruedas **compactas y elevadoras**

📦 75 - 2000 kg
🌀 35 - 90 mm



Página 418 - 427

22 Ruedas **guía**


📦 20 - 400 kg
🌀 25 - 125 mm



Página 428 - 435

23 Ruedas para **carretillas elevadoras, apiladores y vehículos de mantenimiento**

📦 180 - 1100 kg
🌀 60 - 343 mm



Página 436 - 457

24 Ruedas **motrices** y ruedas de **brida**

📦 200 - 25000 kg
🌀 75 - 1000 mm



Página 458 - 471

25 **Bandajes**

📦 160 - 10000 kg
🌀 125 - 750 mm



Página 472 - 479

26 **Versiones especiales**



Página 480 - 489

i

Blickle información de producto / Sistema de referencia Blickle	Página 490 - 491
Direcciones de delegaciones comerciales y representaciones Blickle	Página 492 - 494
Índice de referencia	Página 495 - 497
Índice alfabético	Página 498

i

1

2

3

4

5

6

7

8

9

10

11

12

13

14

15

16

17

18

19

20

21

22

23

24

25

26