



# 5

## Medidores de ángulos e inclinómetros digitales de Bosch: medir con precisión, transferir y alinear



Ideal para la determinación exacta de inclinaciones, líneas horizontales o ángulos de 0° a 360°. En cualquier aplicación las herramientas convencen por su fácil manejo: señal acústica, funciones de memoria y de cálculo, así como pantallas legibles que facilitan el trabajo.



## Manejo intuitivo

Eficiencia en acción



**¡NOVEDAD!**  
**GIM 60 L** Professional  
Transferencia de inclinaciones  
a larga distancia con precisión  
láser



**DNM 60 L**  
Professional  
Inclinómetro  
digital preciso



**GAM 220 MF**  
Professional  
Ángulos a inglete y bisel  
precisos con solo  
pulsar un botón



**DWM 40 L**  
Professional  
Cálculo exacto del ángulo






## ¡NOVEDAD! Inclinómetro digital GIM 60 L Professional

Transferencia de inclinaciones a larga distancia  
con precisión láser

- ▶ Láser de puntos integrado para transferir inclinaciones a una longitud de hasta 30 m
- ▶ Potentes imanes y dos cintas para la sujeción segura en cualquier pieza de trabajo
- ▶ Pie ajustable en altura, para un ajuste preciso en superficies irregulares



Manejo intuitivo. Eficiencia en acción. La señal acústica conduce hasta el ángulo deseado, incluso sin estar viendo la pantalla. Posibilidad de adaptar manualmente ángulos previamente guardados para una transferencia más fácil.



### ¡NOVEDAD! GIM 60 L Professional

Número de pedido	0 601 076 300
Alcance	0-360° (4 x 90°)
Exactitud de medida del sistema electrónico 0°/90°	± 0,05°
Exactitud de medida del sistema electrónico en 1-89°	± 0,2°
Clase de láser	2
Diodo de láser	635 nm/<1 mW
Función de memoria	Sí
Peso aprox.	0,9 kg
Medidas (L/An/AI)	600 x 27 x 59 mm
Suministro de serie	1 pila de 9 V 6LR61, 2 cintas de fijación, 2 pilas de 1,5 V LR03 (AAA), bolsa de protección

Si desea más información sobre los instrumentos de medición profesionales de la gama azul y sus accesorios, visite la página web [www.bosch-professional.es](http://www.bosch-professional.es).



# Inclinómetros digital DNM 60 L/120 L Professional

## Inclinómetros digitales de precisión



### Precisión y rapidez

La señal acústica permite efectuar nivelaciones de forma fácil y rápida.

- ▶ Medición precisa de inclinaciones en grados, porcentajes o mm/m
- ▶ Flechas de dirección y señal acústica a 0° y 90° para facilitar la alineación
- ▶ Función Hold/Copy para el registro y la transferencia de los resultados de la medición
- ▶ Giro automático del valor de medición en el display cuando se trabaja por encima de la cabeza



	<b>DNM 60 L Professional</b>	<b>DNM 120 L Professional</b>
<b>Número de pedido</b>	<b>0 601 014 000</b>	<b>0 601 014 100</b>
<b>Alcance</b>	0-360° (4 inclinaciones de 90°)	0-360° (4 inclinaciones de 90°)
<b>Exactitud de medida del sistema electrónico 0°/90°</b>	± 0,05°	± 0,05°
<b>Exactitud de medida del sistema electrónico 1-89°</b>	± 0,2°	± 0,2°
<b>Peso</b>	0,7 kg	1,3 kg
<b>Medidas (L/An/AI)</b>	600 x 25 x 60 mm	1.200 x 25 x 60 mm
<b>Suministro de serie</b>	Bolsa de protección, 1 pila de 9 V 6LR61	Bolsa de protección, 1 pila de 9 V 6LR61

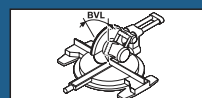
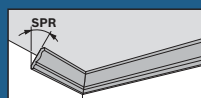
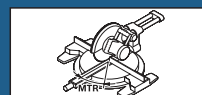
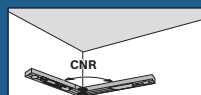


Si desea más información sobre los instrumentos de medición profesionales de la gama azul y sus accesorios, visite la página web [www.bosch-professional.es](http://www.bosch-professional.es).

## Medidor de ángulos GAM 220 MF Professional

Ángulos a inglete  
y bisel precisos  
con solo pulsar un botón

- ▶ Cálculo automático y sencillo de ángulos a inglete y bisel sin necesidad de otros accesorios
- ▶ Rápido cálculo y transferencia de ángulos gracias a la función de memoria para medidas de ángulo utilizadas con frecuencia
- ▶ Incluye una prolongación lateral para la medición en puntos de difícil acceso
- ▶ No precisa calibrado



El fácil cálculo de ángulos permite una adaptación precisa en los trabajos de serrado.

### GAM 220 MF Professional

Número de pedido	0 601 076 200
Alcance	0-220° (ángulo)
Exactitud de medida, ángulos	± 0,1°
Función de cálculo	Sí
Función de memoria	Sí
Peso	1,1 kg
Medidas (L/An/AI)	432 x 35 x 61 mm
Suministro de serie	Bolsa de protección, 4 pilas de 1,5 V LR6 (AA), prolongación lateral



Si desea más información sobre los instrumentos de medición profesionales de la gama azul y sus accesorios, visite la página web [www.bosch-professional.es](http://www.bosch-professional.es).



# Medidor de ángulos DWM 40 L Professional

## Cálculo exacto del ángulo

- ▶ Cálculo de los ángulos de forma rápida, precisa y sencilla
- ▶ Función Hold para el registro y la transferencia de los resultados de medición
- ▶ Máxima precisión permanente gracias al sensor de ángulos integrado, independiente de la temperatura y sin desgaste
- ▶ No precisa calibrado



	<b>DWM 40 L Professional</b>	<b>DWM 40 L Set Professional</b>
<b>Número de pedido</b>	<b>No disponible</b>	<b>0 601 096 663</b>
<b>Alcance</b>	0-220° (ángulo)	0-220° (ángulo)
<b>Exactitud de medida, ángulos</b>	± 0,1°	± 0,1°
<b>Peso</b>	1,1 kg	1,1 kg
<b>Medidas (L/An/AI)</b>	432 x 35 x 61 mm	432 x 35 x 61 mm
<b>Suministro de serie</b>	4 pilas de 1,5 V LR6 (AA)	Bolsa de protección, 4 pilas de 1,5 V LR6 (AA), prolongación lateral

Si desea más información sobre los instrumentos de medición profesionales de la gama azul y sus accesorios, visite la página web [www.bosch-professional.es](http://www.bosch-professional.es).