Catene portacavi in nylon serie Light

Serie 200	pag.	40
Serie 250L-250LI-250LE	pag.	42
Serie 30090-30091-30092 *(fine produzione, sostituita con catena 250)*	pag.	44
Serie 325LI-325LE	pag.	46
Serie 325L	pag.	48
Serie 335L-335LI-335LE	pag.	50
Serie 339	pag.	52
Canaline guida di scorrimento per corse lunghe		
Per catene 30090-30091-30092-300	pag.	54
Per catene 325L-325LI/LE/PI-335L/LI/LE-339	pag.	56

Superficie interna priva di spigoli

Attacchi di fissaggio in acciaio o nylon con sistema fissacavo integrato

Coperchietti apribili a cerniera
per veloci interventi di cablaggio

Separatori in nylon
per la separazione dei condotti

3

Ampia superficie di scorrimento
per applicazioni con corsa lunga

Polígono Indutrial O Rebullón s/n. 36416 - Mos - España - rodavigo@rodavigo.com

Serie Light

200
Catena portacavi in nylon

Passaggio utile (D) 12 mm
Catena a maglia unica.
L'elevata scorrevolezza rende questa catena particolarmente indicata per applicazioni su piccoli impianti elettronici.
Esempio: stampanti, strumenti di misura etc.

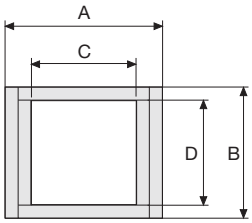

Caratteristiche tecniche in autoportanza	
Velocità	10 m/s
Accelerazione	50 m/s²

Per velocità e accelerazioni diverse consultare il nostro ufficio tecnico.

A mm	B mm	C mm	D mm	R mm	Peso/m kg	Catena Codice
18	15	12	12	018-030-040	0,13	**20012** □□□ *
31	15	25	12	018-030-040	0,14	**20025** □□□ *
41	15	35	12	018-030-040	0,15	**20035** □□□ *

**Completare il codice inserendo il valore del raggio (R): Es. 20012 018*

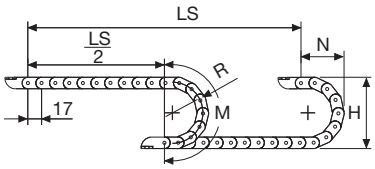

R mm	H mm	N mm	M mm
018	51	45	95
030	75	55	130
040	95	70	165

La lunghezza della catena (L) corrisponde a metà corsa ($\frac{LS}{2}$) più la lunghezza dell'arco (M)

$$L = \frac{LS}{2} + M$$

brevetti stendalto

Serie Light

200

Catena portacavi in nylon

3

Diagramma di autoportanza

Lunghezza massima autoportante ($\frac{LS}{2}$) in relazione al peso dei cavi e dei tubi contenuti per metro lineare.

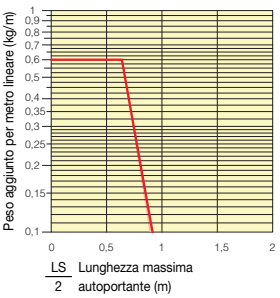

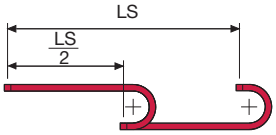

La zona evidenziata in rosso nell'area del diagramma tiene conto della diversità di peso tra le varie larghezze di catena.

Per applicazioni con $\frac{LS}{2}$ e pesi non compresi nell'area del diagramma di autoportanza, verificare l'eventuale uso di rulli di sostegno (vedi pag. 30).

Attacchi terminali

Il Kit degli attacchi permette il fissaggio delle due estremità della catena all'impianto.

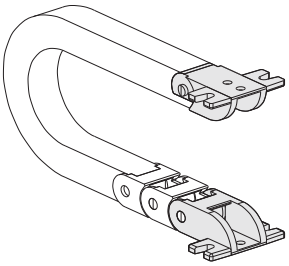

Fig. A
Fissaggio della catena sull'esterno raggio. (Fig A)

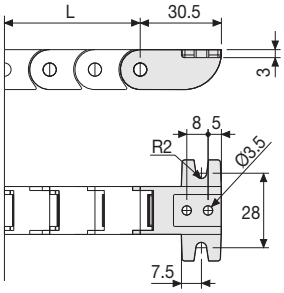

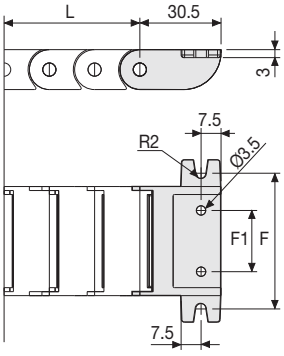

Catena tipo	F1 mm	F mm
20025...	13	41
20035...	23	51

Codici attacchi terminali in nylon

Kit montato a catena

Catena tipo	Kit attacchi
20012...	**AN20012KM**
20025...	**AN20025KM**
20035...	**AN20035KM**

Kit sfuso

Catena tipo	Kit attacchi
20012	**AN20012K**
20025...	**AN20025K**
20035...	**AN20035K**

Per ulteriori informazioni consultare l'ufficio tecnico Brevetti Stendalto

Serie Light

250L/LI/LE

Catena portacavi in nylon

Passaggio utile (D) 17 mm
Catena a maglia unica.
Versione non apribile (250L).
Versione con coperchietto apribile sull'interno raggio (250LI) o sull'esterno raggio (250LE).
Possibili suddivisioni interne

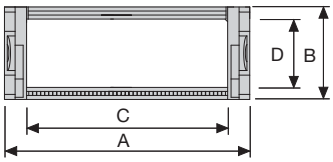

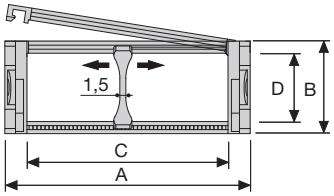

Separatore	
- Sfuso	Cod. S250L
- Montato	Cod. S250LMC

Caratteristiche tecniche in autoportanza	
Velocità	10 m/s
Accelerazione	50 m/s²

Per velocità e accelerazioni diverse consultare il nostro ufficio tecnico.

250L *250LI/LE*

A mm	B mm	C mm	D mm	R mm	Peso/m kg	Catena Codice
26	23	15	17	028-038-045-060-075-100	0,34	**250L(LI)(LE)015 □□□ ***
36	23	25	17	028-038-045-060-075-100	0,37	**250L(LI)(LE)025 □□□ ***
46	23	35	17	028-038-045-060-075-100	0,40	**250L(LI)(LE)035 □□□ ***
61	23	50	17	028-038-045-060-075-100	0,43	**250L(LI)(LE)050 □□□ ***

**Completare il codice inserendo il valore del raggio (R): Es. 250LI035 □ 3 8*

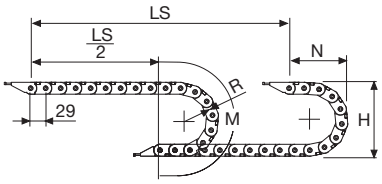

R mm	H mm	N mm	M mm	N1 mm	M1 mm
028	79	68,5	146	120	255
038	99	78,5	177	125	270
045	113	85,5	199	250	530
060	143	100,5	246	400	850
075	173	115,5	294	505	1085
100	223	140,5	372	650	1405

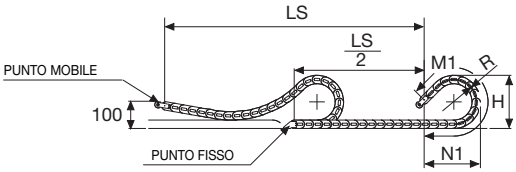

La lunghezza della catena (L) corrisponde a metà corsa ($\frac{LS}{2}$) più la lunghezza dell'arco (M) o (M1)

$$L = \frac{LS}{2} + M \text{ o } M1$$

250L
Non apribile

250LI
Apribile sull'interno raggio

250LE
Apribile sull'esterno raggio

Polígono Indutrial O Rebullón s/n. 36416 - Mos - España - rodavigo@rodavigo.com

brevetti stendalto

Serie Light

250L
250LI
250LE

Catena portacavi in nylon

3

Diagramma di autoportanza

Lunghezza massima autoportante ($\frac{LS}{2}$) in relazione al peso dei cavi e dei tubi contenuti per metro lineare.

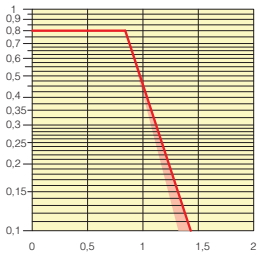

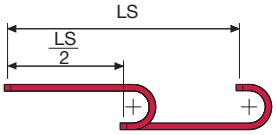

La zona evidenziata in rosso nell'area del diagramma tiene conto della diversità di peso tra le varie larghezze di catena.

Per applicazioni con $\frac{LS}{2}$ e pesi non compresi nell'area del diagramma di autoportanza, verificare l'eventuale uso di rulli di sostegno (vedi pag. 30).

Attacchi terminali

Il Kit degli attacchi permette il fissaggio delle due estremità della catena all'impianto.
Gli attacchi sono completi di pettine fissacavo.

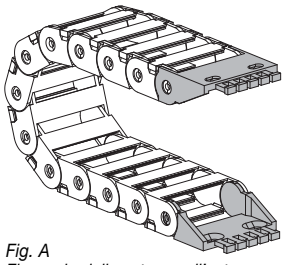

Fig. A
Fissaggio della catena sull'esterno raggio. (Fig A)
Vedi varianti di montaggio a pag. 31.

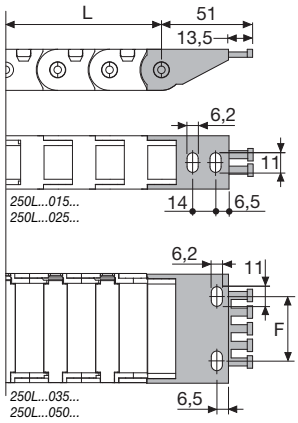

Catena tipo	F1 mm
250L...035...	21
250L...050...	36

Codici attacchi terminali in nylon

Kit montato a catena

Catena tipo	Kit attacchi
250L	**AN250L□□□*KM□****

Kit sfuso

Catena tipo	Kit attacchi
250L	**AN250L□□□*K□****

** Larghezza interna (C)*
*** 1=Pos.1; 2=Pos.2; 3=Pos.3 5=Pos.5; 6=Pos.6*

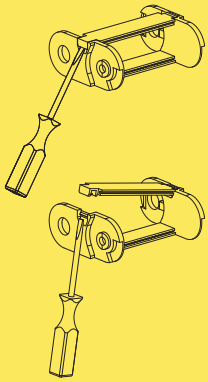

Modalità di apertura coperchietto.

Per ulteriori informazioni consultare l'ufficio tecnico Brevetti Stendalto

Serie Light

30090/91/92

Catena portacavi in nylon

FINE PRODUZIONE
SOSTITUITA CON CATENA 250

Passaggio utile (D) 18,5 mm

Catena a maglia unica con perno centrale di notevoli dimensioni che garantisce una elevata resistenza a trazione e torsione. Abbinata alla canalina di scorrimento questa catena è particolarmente indicata per corse lunghe.
Esempio: impianti tessili etc.

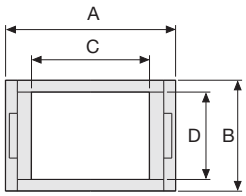

30090-30091-30092

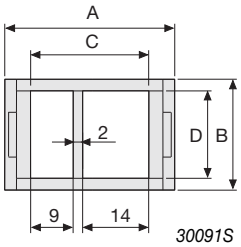

30091S

Caratteristiche tecniche in autoportanza

Velocità	10 m/s
Accelerazione	50 m/s²

Per velocità e accelerazioni diverse consultare il nostro ufficio tecnico.

A mm	B mm	C mm	D mm	R mm	Peso/m kg	Catena Codice
29	23,5	18	18,5	033-038-048-070-100	0,32	**30090** □□□ *
36	23,5	25	18,5	033-038-048-070-100	0,36	**30091** □□□ *
36	23,5	25	18,5	033-038-048-070-100	0,36	**30091** □□□ **S***
49	23,5	38	18,5	033-038-048-070-100	0,39	**30092** □□□ *

**Completare il codice inserendo il valore del raggio (R): Es. 30090 ☐☐☐*

Per applicazioni sliding, le caratteristiche tecniche possono variare a seconda del peso aggiunto, frequenza e ambiente di lavoro.

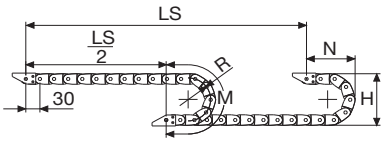

R mm	H mm	N mm	M mm	N1 mm	M1 mm
033	89,5	75	165	130	275
038	99,5	80	180	130	275
048	119,5	90	210	300	630
070	163,5	112	280	480	1025
100	223,5	145	375	655	1415

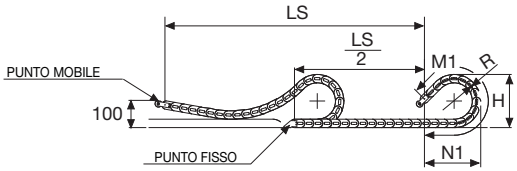

La lunghezza della catena (L) corrisponde a metà corsa ($\frac{LS}{2}$) più la lunghezza dell'arco (M) o (M1)

$$L = \frac{LS}{2} + M \text{ o } M1$$

brevetti stendalto

Serie Light

30090
30091
30092

Catena portacavi in nylon

3

Diagramma di autoportanza

Lunghezza massima autoportante ($\frac{LS}{2}$) in relazione al peso dei cavi e dei tubi contenuti per metro lineare.

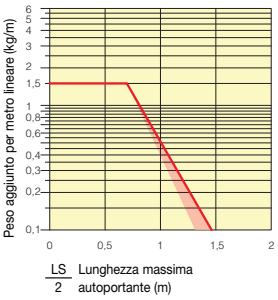

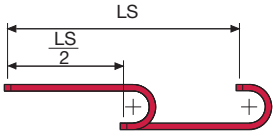

La zona evidenziata in rosso nell'area del diagramma tiene conto della diversità di peso tra le varie larghezze di catena.

Per applicazioni con $\frac{LS}{2}$ e pesi non compresi nell'area del diagramma di autoportanza, verificare l'eventuale uso di rulli di sostegno (vedi pag. 30).

Attacchi terminali in acciaio zincato***

Il Kit degli attacchi permette il fissaggio delle due estremità della catena all'impianto.

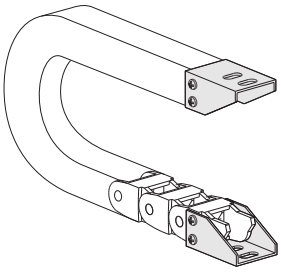

Fig. A
Fissaggio della catena sull'esterno raggio. (Fig A)
Vedi varianti di montaggio a pag. 31.

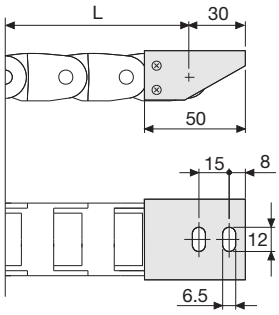

Codici attacchi terminali in acciaio zincato

Kit montato a catena

Catena tipo	Kit attacchi
30090	**A30090KM** □**
30091	**A30091KM** □**
30091S	**A30091KM** □**
30092	**A30092KM** □**

Kit sfuso

Catena tipo	Kit attacchi
30090	**A30090K** □**
30091	**A30091K** □**
30091S	**A30091K** □**
30092	**A30092K** □**

*** 1=Pos.1; 2=Pos.2; 3=Pos.3*
**** Disponibili a richiesta in acciaio inox*

Disponibile anche per corse lunghe. Per la scelta della canalina guida di scorrimento vedi pag. 54

Per ulteriori informazioni consultare l'ufficio tecnico Brevetti Stendalto

Serie Light

325LI/325LE

Catena portacavi in nylon con coperchietto apribile a cerniera

Passaggio utile (D) 25 mm

Catena a maglia unica con coperchietto apribile a cerniera sull'esterno raggio (325LE) o sull'interno raggio (325LI). Abbinata alla canalina di scorrimento questa catena è particolarmente indicata per corse lunghe. Possibili suddivisioni interne.

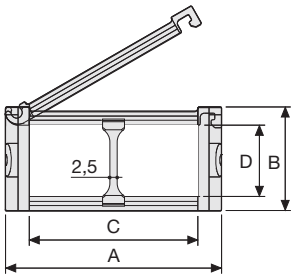

Separatore	
- Sfuso	Cod. S325L
- Montato	Cod. S325LMC

Caratteristiche tecniche in autoportanza	
Velocità	10 m/s
Accelerazione	50 m/s²

Per velocità e accelerazioni diverse consultare il nostro ufficio tecnico.

A mm	B mm	C mm	D mm	R mm	Peso/m kg	Catena Codice
57	38	40	25	050-060-075-100-125-150	0,90	**325LI(LE)040 □□□ ***
77	38	60	25	050-060-075-100-125-150	0,95	**325LI(LE)060 □□□ ***
93	38	76	25	050-060-075-100-125-150	1,05	**325LI(LE)076 □□□ ***
120	38	103	25	050-060-075-100-125-150	1,15	**325LI(LE)103 □□□ ***

**Completare il codice inserendo il valore del raggio (R): Es. 325LI040 050*

Per applicazioni sliding, le caratteristiche tecniche possono variare a seconda del peso aggiunto, frequenza e ambiente di lavoro.

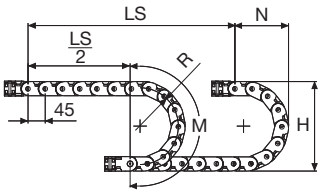

R mm	H mm	N mm	M mm	N1 mm	M1 mm
050	138	115	250	145	300
060	158	125	280	155	335
075	188	140	325	185	420
100	238	165	405	275	635
125	288	190	485	360	855
150	338	215	565	445	1075

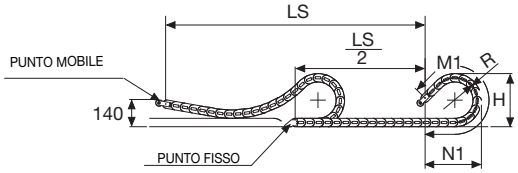

La lunghezza della catena (L) corrisponde a metà corsa ($\frac{LS}{2}$) più la lunghezza dell'arco (M) o (M1)

$$L = \frac{LS}{2} + M \text{ o } M1$$



brevetti stendalto

Diagramma di autoportanza

Lunghezza massima autoportante ($\frac{LS}{2}$) in relazione al peso dei cavi e dei tubi contenuti per metro lineare.

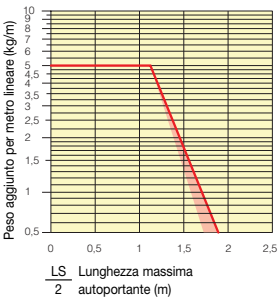

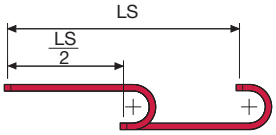

La zona evidenziata in rosso nell'area del diagramma tiene conto della diversità di peso tra le varie larghezze di catena.

Per applicazioni con $\frac{LS}{2}$ e pesi non compresi nell'area del diagramma di autoportanza, verificare l'eventuale uso di rulli di sostegno (vedi pag. 30).

Attacchi terminali

Il Kit degli attacchi permette il fissaggio delle due estremità della catena all'impianto. A richiesta è disponibile completo di pettini fissacavo e/o riduttore interasse di fissaggio

Versione in nylon

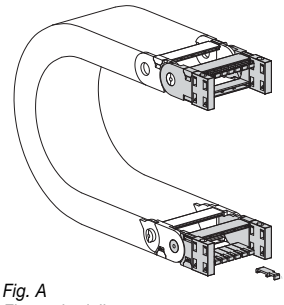

Fig. A
Fissaggio della catena esterno/interno raggio. (Fig A)

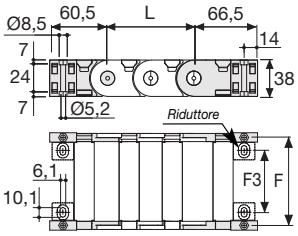

Catena tipo	F mm	F3 mm
325L...040	51	22
325L...060	71	42
325L...076	87	58
325L...103	114	85

Versione in acciaio zincato ad aggancio rapido***

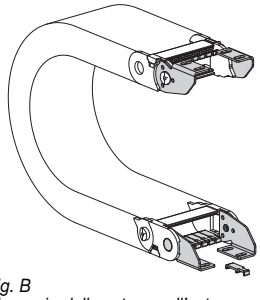

Fig. B
Fissaggio della catena sull'esterno raggio. (Fig B)
Vedi varianti di montaggio a pag. 31.

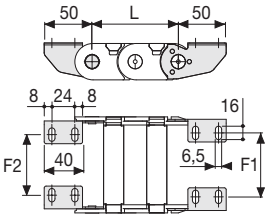

Catena tipo	F2 mm	F1 mm
325L...040	22	25,5
325L...060	42	45,5
325L...076	58	61,5
325L...103	85	88,5

Codici attacchi terminali in nylon

Kit montato a catena

Catena tipo	Kit attacchi
325L...	**AN325L□□□*KM**

Kit sfuso

Catena tipo	Kit attacchi
325L...	**AN325L□□□*K**

Kit pettine fissacavo

	Codice
Montato	**CFC325L□□□ *KM**
Sfuso	**CFC325L□□□ *K**

Kit riduttore interasse fissaggio

	Codice
Sfuso	**AQF325K**

Codici attacchi terminali in acciaio zincato

Kit sfuso

Catena tipo	Kit attacchi
325L...	**A325LK**

Kit pettine fissacavo

	Codice
Montato	**CFC325L□□□ *KM**
Sfuso	**CFC325L□□□ *K**

** Larghezza interna (C)*
**** Disponibili a richiesta in acciaio inox*

Serie Light

325LI
325LE

Catena portacavi in nylon con coperchietto apribile a cerniera

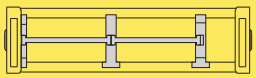

Separazione orizzontale
Per la scelta dei separatori vedi pag. 198

3

Riduttore interasse di fissaggio per attacchi in nylon

Riduttore montato sull'interno raggio

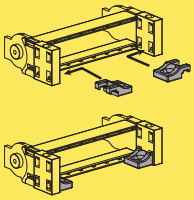

Riduttore montato sull'esterno raggio

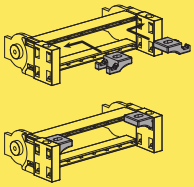

Disponibile anche per corse lunghe. Per la scelta della canalina guida di scorrimento vedi pag. 56

Per ulteriori informazioni consultare l'ufficio tecnico Brevetti Stendalto

Serie Light

325L

Catena portacavi in nylon

Passaggio utile (D) 25 mm
Catena a maglia unica
Abbinata alla canalina di scorrimento questa catena è particolarmente indicata per corse lunghe.
Possibili suddivisioni interne.

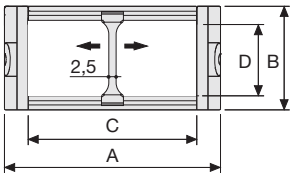

Separatore	
- Sfuso	Cod. S325L
- Montato	Cod. S325LMC

Caratteristiche tecniche in autoportanza	
Velocità	10 m/s
Accelerazione	50 m/s²

Per velocità e accelerazioni diverse consultare il nostro ufficio tecnico.

A mm	B mm	C mm	D mm	R mm	Peso/m kg	Catena Codice
57	38	40	25	050-060-075-100-125-150	0,90	**325L040** □□□ *
77	38	60	25	050-060-075-100-125-150	0,95	**325L060** □□□ *
93	38	76	25	050-060-075-100-125-150	1,05	**325L076** □□□ *
120	38	103	25	050-060-075-100-125-150	1,15	**325L103** □□□ *

**Completare il codice inserendo il valore del raggio (R): Es. 325L040 050*

Per applicazioni sliding, le caratteristiche tecniche possono variare a seconda del peso aggiunto, frequenza e ambiente di lavoro.

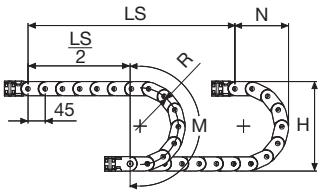

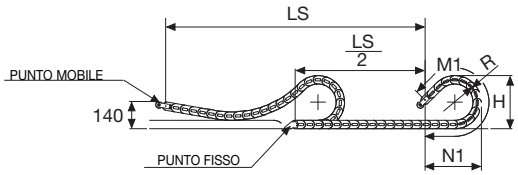

R mm	H mm	N mm	M mm	N1 mm	M1 mm
050	138	115	250	145	300
060	158	125	280	155	335
075	188	140	325	185	420
100	238	165	405	275	635
125	288	190	485	360	855
150	338	215	565	445	1075

La lunghezza della catena (L) corrisponde a metà corsa ($\frac{LS}{2}$) più la lunghezza dell'arco (M) o (M1)

$$L = \frac{LS}{2} + M \text{ o } M1$$

brevetti stendalto

Diagramma di autoportanza

Lunghezza massima autoportante ($\frac{LS}{2}$) in relazione al peso dei cavi e dei tubi contenuti per metro lineare.

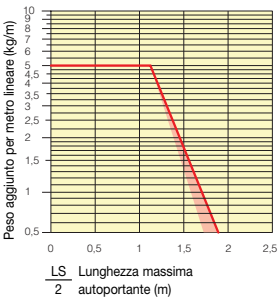

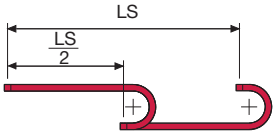

La zona evidenziata in rosso nell'area del diagramma tiene conto della diversità di peso tra le varie larghezze di catena.

Per applicazioni con $\frac{LS}{2}$ e pesi non compresi nell'area del diagramma di autoportanza, verificare l'eventuale uso di rulli di sostegno (vedi pag. 30).

Attacchi terminali

Il Kit degli attacchi permette il fissaggio delle due estremità della catena all'impianto. A richiesta è disponibile completo di pettini fissacavo e/o riduttore interasse di fissaggio

Versione in nylon

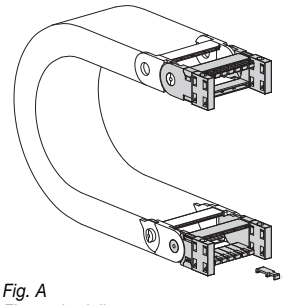

Fig. A
Fissaggio della catena esterno/interno raggio. (Fig A)

Versione in acciaio zincato ad aggancio rapido***

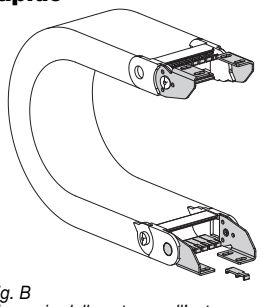

Fig. B
Fissaggio della catena sull'esterno o interno raggio. (Fig B)

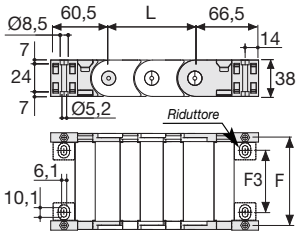

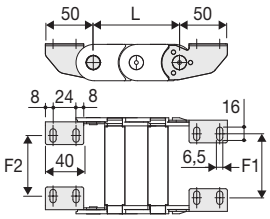

Catena tipo	F mm	F3 mm
325L040	51	22
325L060	71	42
325L076	87	58
325L103	114	85

Catena tipo	F2 mm	F1 mm
325L040	22	25,5
325L060	42	45,5
325L076	58	61,5
325L103	85	88,5

Codici attacchi terminali in nylon

Kit montato a catena

Catena tipo	Kit attacchi
325L...	**AN325L□□□*KM**

Kit sfuso

Catena tipo	Kit attacchi
325L...	**AN325L□□□*K**

Kit pettine fissacavo

	Codice
Montato	**CFC325L□□□ *KM**
Sfuso	**CFC325L□□□ *K**

Kit riduttore interasse fissaggio

	Codice
Sfuso	**AQF325K**

Codici attacchi terminali in acciaio zincato

Kit sfuso

Catena tipo	Kit attacchi
325L...	**A325LK**

Kit pettine fissacavo

	Codice
Montato	**CFC325L□□□ *KM**
Sfuso	**CFC325L□□□ *K**

** Larghezza interna (C)*
**** Disponibili a richiesta in acciaio inox*

Serie Light

325L

Catena portacavi in nylon

3

Riduttore interasse di fissaggio per attacchi in nylon

Riduttore montato sull'interno raggio

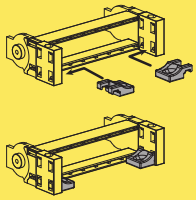

Riduttore montato sull'esterno raggio

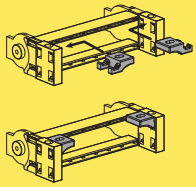

Disponibile anche per corse lunghe. Per la scelta della canalina guida di scorrimento vedi pag. 56

Per ulteriori informazioni consultare l'ufficio tecnico Brevetti Stendalto

Serie Light

335L/LI/LE

Catena portacavi in nylon

Passaggio utile (D) 35 mm

Catena a maglia unica.
Versione non apribile (335L).
Versione con coperchietto apribile sull'interno raggio (335LI) o sull'esterno raggio (335LE).
Possibili suddivisioni interne

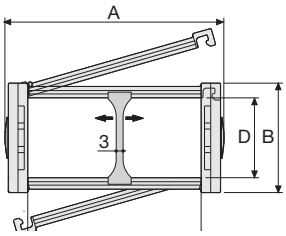

Separatore	
- Sfuso	Cod. S4353
- Montato	Cod. S4353MC

Caratteristiche tecniche in autoportanza	
Velocità	10 m/s
Accelerazione	50 m/s²

Per velocità e accelerazioni diverse consultare il nostro ufficio tecnico.

Per applicazioni sliding, le caratteristiche tecniche possono variare a seconda del peso aggiunto, frequenza e ambiente di lavoro.

A mm	B mm	C mm	D mm	R mm	Peso/m kg	Catena Codice
56,5	50	40	35	065-075-100-125-150-200	1,08	**335L(LI)(LE)040 □□□ ***
66,5	50	50	35	065-075-100-125-150-200	1,12	**335L(LI)(LE)050 □□□ ***
76,5	50	60	35	065-075-100-125-150-200	1,16	**335L(LI)(LE)060 □□□ ***
92,5	50	76	35	065-075-100-125-150-200	1,22	**335L(LI)(LE)076 □□□ ***
119,5	50	103	35	065-075-100-125-150-200	1,32	**335L(LI)(LE)103 □□□ ***
141,5	50	125	35	065-075-100-125-150-200	1,40	**335L(LI)(LE)125 □□□ ***
166,5	50	150	35	065-075-100-125-150-200	1,50	**335L(LI)(LE)150 □□□ ***

**Completare il codice inserendo il valore del raggio (R): Es. 335L(LI)(LE)040 065*

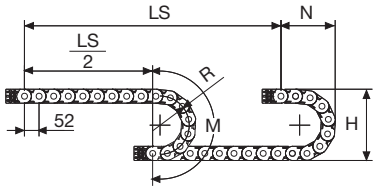

R mm	H mm	N mm	M mm	N1 mm	M1 mm
065	180	169	310	220	465
075	200	179	340	260	560
100	250	204	420	350	790
125	300	229	500	445	1025
150	350	254	580	540	1260
200	450	304	735	730	1725

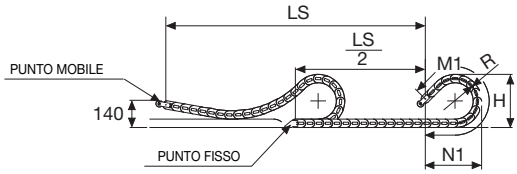

La lunghezza della catena (L) corrisponde a metà corsa ($\frac{LS}{2}$) più la lunghezza dell'arco (M) o (M1)

$$L = \frac{LS}{2} + M \text{ o } M1$$

335L
Non apribile

335LI
Apribile sull'interno raggio

335LE
Apribile sull'esterno raggio

brevetti stendalto

Diagramma di autoportanza

Lunghezza massima autoportante ($\frac{LS}{2}$) in relazione al peso dei cavi e dei tubi contenuti per metro lineare.

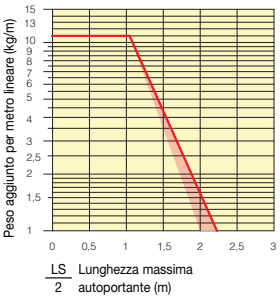

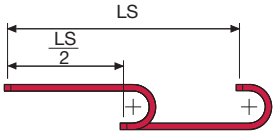

La zona evidenziata in rosso nell'area del diagramma tiene conto della diversità di peso tra le varie larghezze di catena.

Per applicazioni con $\frac{LS}{2}$ e pesi non compresi nell'area del diagramma di autoportanza, verificare l'eventuale uso di rulli di sostegno (vedi pag. 30).

Attacchi terminali

Il Kit degli attacchi permette il fissaggio delle due estremità della catena all'impianto.
A richiesta è disponibile completo di pettini fissacavo.

Versione in nylon

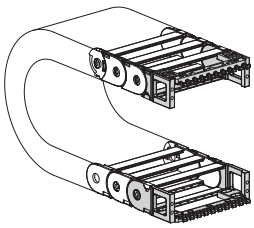

Fig. A
Fissaggio della catena frontale, esterno/interno raggio. (Fig A)

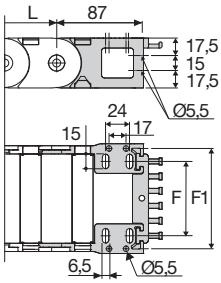

Catena tipo	F mm	F1 mm
335L...040	25	51
335L...050	35	61
335L...060	45	71
335L...076	61	87
335L...103	88	114
335L...125	110	136
335L...150	135	161

Codici attacchi terminali in nylon

Kit montato a catena

Catena tipo	Kit attacchi
335	**AN335L□□□*KM□****

Kit sfuso

Catena tipo	Kit attacchi
335	**AN335L□□□*K**

Pettine fissacavo

	Codice
Sfuso	**PFN335□□□***

** Larghezza interna (C)*
*** 1=Pos.1; 2=Pos.2; 3=Pos.3*

Serie Light

335L
335LI
335LE

Catena portacavi in nylon

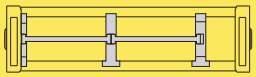

Separazione orizzontale
Per la scelta dei separatori vedi pag. 199

3

Modalità di apertura coperchietto.

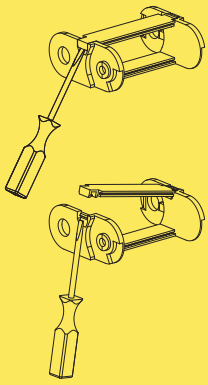

Disponibile anche per corse lunghe. Per la scelta della canalina guida di scorrimento vedi pag. 56

Per ulteriori informazioni consultare l'ufficio tecnico Brevetti Stendalto

Serie Light

339

Catena portacavi in nylon

Passaggio utile (D) 39 mm

Catena a maglia unica con perno centrale in grado di garantire una elevata resitenza a trazione e torsione. Progettata con passo corto e piccoli raggi di curvatura, questa catena è particolarmente adatta per applicazioni con spazi disponibili molto limitati. Abbinata alla canalina di scorrimento può facilmente essere impiegata per corse lunghe.

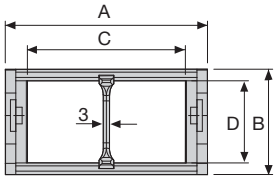

Separatore	
- Sfuso	Cod. S339
- Montato	Cod. S339MC

Caratteristiche tecniche in autoportanza	
Velocità	10 m/s
Accelerazione	50 m/s²

Per velocità e accelerazioni diverse consultare il nostro ufficio tecnico.

A mm	B mm	C mm	D mm	R mm	Peso/m kg	Catena Codice
60	50	40	39	050-075-100	1,48	**339040** □□□ *
80	50	60	39	050-075-100	1,48	**339060** □□□ *
96	50	76	39	050-075-100	1,65	**339076** □□□ *

**Completare il codice inserendo il valore del raggio (R): Es. 339076 [1][0][0]*

Per applicazioni sliding, le caratteristiche tecniche possono variare a seconda del peso aggiunto, frequenza e ambiente di lavoro.

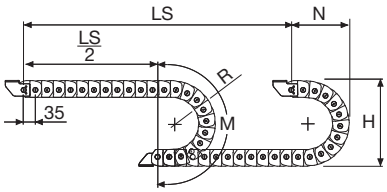

R mm	H mm	N mm	M mm	N1 mm	M1 mm
050	156	115	230	140	275
075	206	135	305	215	470
100	256	160	385	310	705

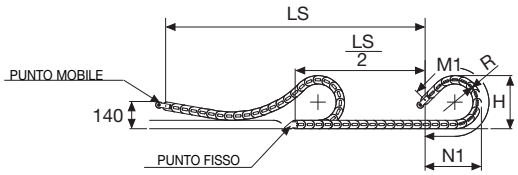

La lunghezza della catena (L) corrisponde a metà corsa ($\frac{LS}{2}$) più la lunghezza dell'arco (M) o (M1)

$$L = \frac{LS}{2} + M \text{ o } M1$$

brevetti stendalto

Serie Light

339

Catena portacavi in nylon

3

Diagramma di autoportanza

Lunghezza massima autoportante ($\frac{LS}{2}$) in relazione al peso dei cavi e dei tubi contenuti per metro lineare.

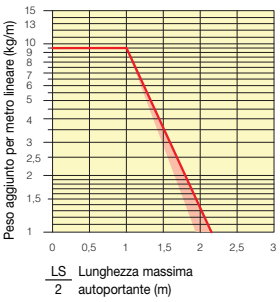

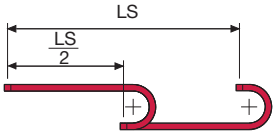

La zona evidenziata in rosso nell'area del diagramma tiene conto della diversità di peso tra le varie larghezze di catena.

Per applicazioni con $\frac{LS}{2}$ e pesi non compresi nell'area del diagramma di autoportanza, verificare l'eventuale uso di rulli di sostegno (vedi pag. 30).

Attacchi terminali in acciaio zincato***

Il Kit degli attacchi permette il fissaggio delle due estremità della catena all'impianto.

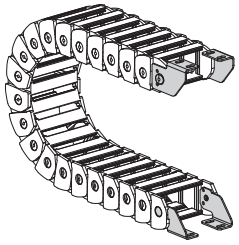

Fig. A
Fissaggio della catena sull'esterno raggio. (Fig A)
Vedi varianti di montaggio a pag.31

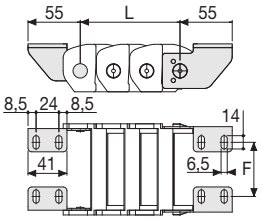

Catena tipo	F mm
339040	21
339060	41
339076	57

Codici attacchi terminali in acciaio zincato

Kit sfuso

Catena tipo	Kit attacchi
339...	**A339K**

**** Disponibili a richiesta in acciaio inox*

Disponibile anche per corse lunghe. Per la scelta della canalina guida di scorrimento vedi pag. 56

Per ulteriori informazioni consultare l'ufficio tecnico Brevetti Stendalto

Serie Light

Canalina guida

30090-30091-30092-300-250

Per un corretto funzionamento della catena portacavi è necessario l'utilizzo della canalina guida di scorrimento. Per questo Brevetti Stendalto ha studiato e realizzato una speciale canalina guida in acciaio* zincato in grado di soddisfare qualsiasi esigenza.

** Disponibile a richiesta in acciaio inox.*

Applicazione catena singola

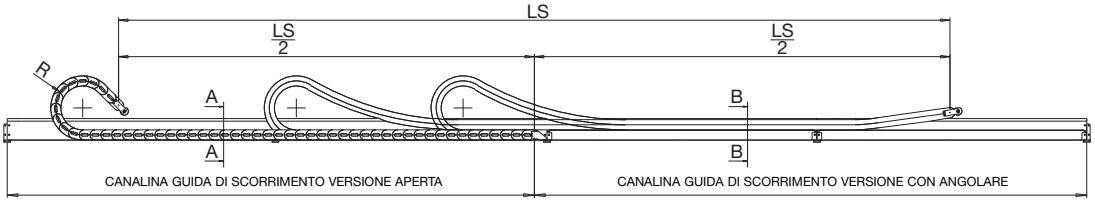

Applicazione catena ad anello

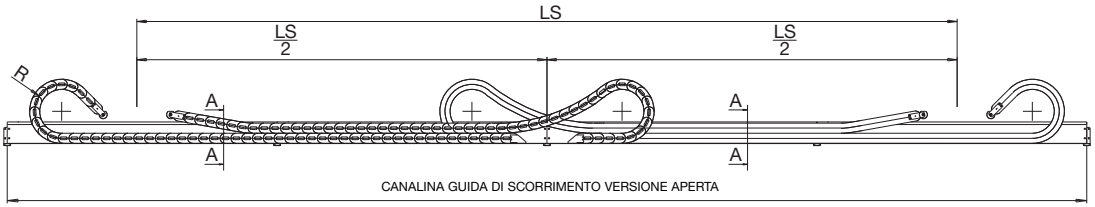

Le fiancate della canalina guida di scorrimento vengono fornite in kit di montaggio composto da:
Fiancate laterali lunghezza standard di mm 2000.
Squadre di giunzione
Viteria di fissaggio

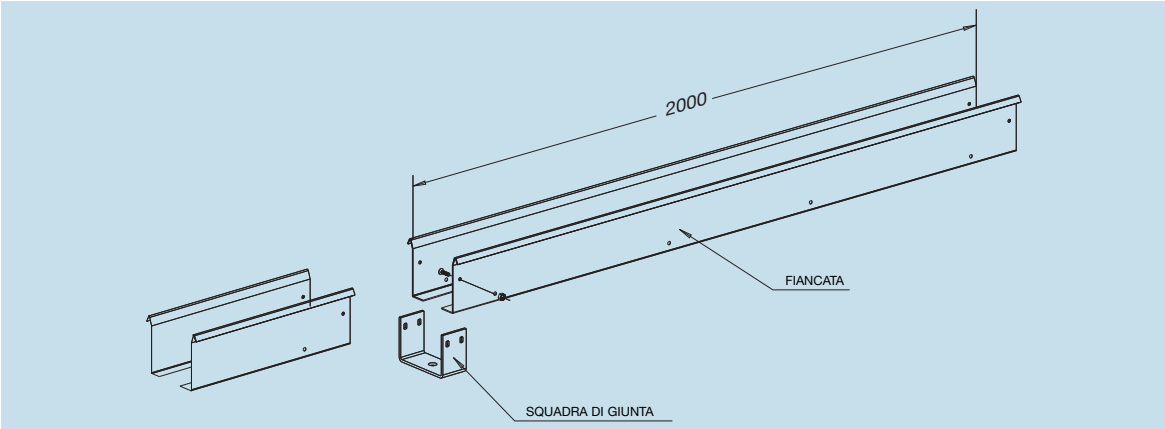

brevetti stendalto

Serie Light

Versione aperta
Sezione A-A

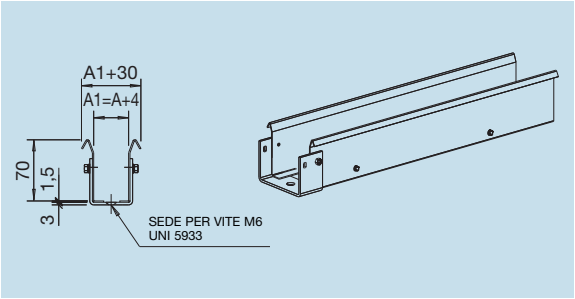

Codici per ordinazione

CS30090...

Esempio

Codice catena	**30090038**
Codice canalina	**CS30090**

CS30091...

Esempio

Codice catena	**30091038**
Codice canalina	**CS30091**

Versione con angolare in ferro
Sezione B-B

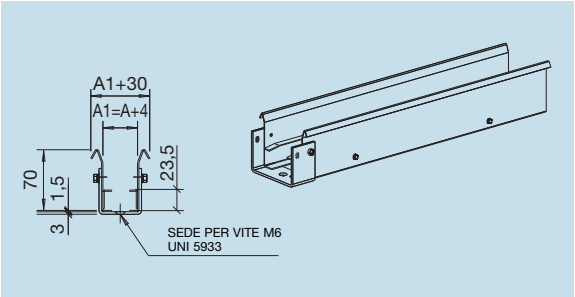

Codici per ordinazione

CA30090...

Esempio

Codice catena	**30090038**
Codice canalina	**CA30090**

CA30091...

Esempio

Codice catena	**30091038**
Codice canalina	**CA30091**

3

Per ulteriori informazioni consultare l'ufficio tecnico Brevetti Stendalto

Serie Light

Canalina guida

325L-325LI/LE/PI-335L/LI/LE-339

Per un corretto funzionamento della catena portacavi è necessario l'utilizzo della canalina guida di scorrimento. Per questo Brevetti Stendalto ha studiato e realizzato una speciale canalina guida in acciaio* zincato in grado di soddisfare qualsiasi esigenza.

** Disponibile a richiesta in acciaio inox.*

Applicazione catena singola

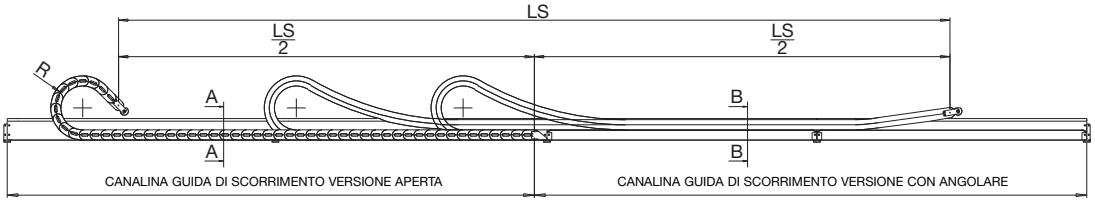

Applicazione catena ad anello

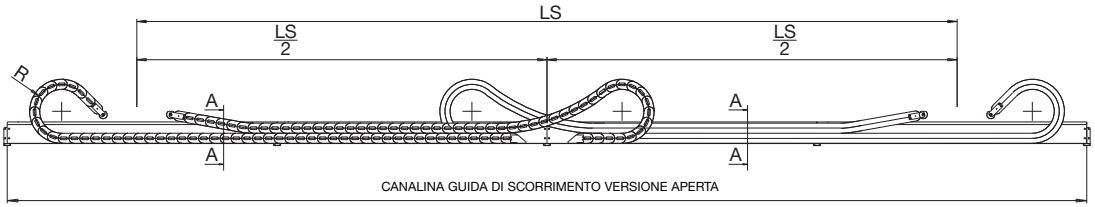

Le fiancate della canalina guida di scorrimento vengono fornite in kit di montaggio composto da:
Fiancate laterali lunghezza standard di mm 2000.
Squadre di giunzione
Viteria di fissaggio

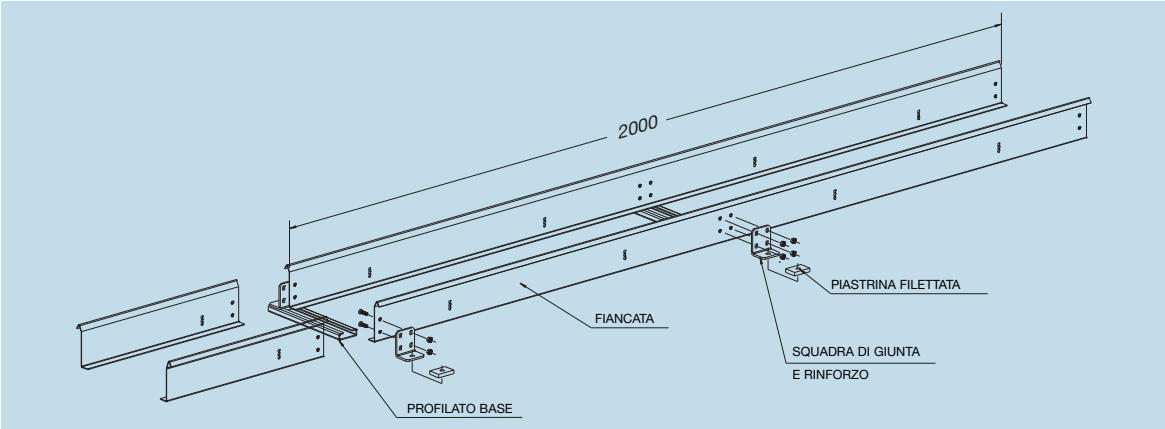

brevetti stendalto

Serie Light

Versione aperta
Sezione A-A

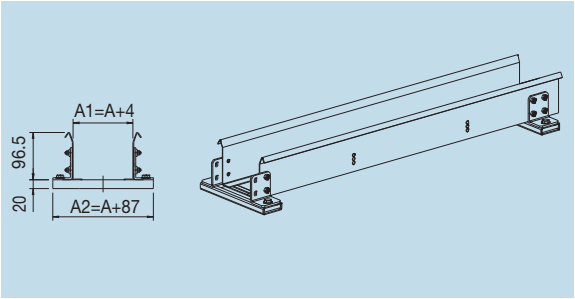

Codici per ordinazione
CS325L-LI-LE

Esempio	
Codice catena	**325L040050**
Codice catena	**325LI040050**
Codice catena	**325LE040050**
Codice canalina	**CS325L040**

Versione con angolare in ferro 325 ...
Sezione B-B

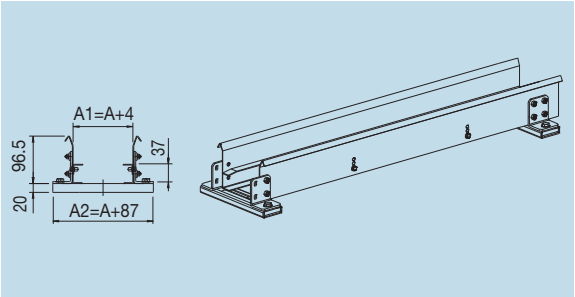

Codici per ordinazione
CA325L-LI-LE

Esempio	
Codice catena	**325L040050**
Codice catena	**325LI040050**
Codice catena	**325LE040050**
Codice canalina	**CA325L040**

Versione con angolare in ferro 335-339
Sezione B-B

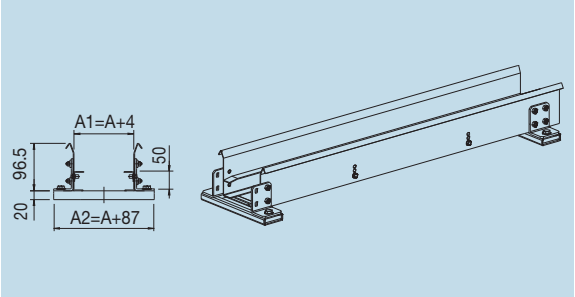

Codici per ordinazione
CA339...

Esempio	
Codice catena	**339040050**
Codice canalina	**CA339040**

Per ulteriori informazioni consultare l'ufficio tecnico Brevetti Stendalto

3