

ACCESORIOS PARA BARREDORAS Y BARREDORAS-ASPIRADORAS

EL EQUIPAMIENTO DEPENDE DE LA FINALIDAD DE USO


Puede utilizar nuestras barredoras y barredoras-aspiradoras en distintas superficies y para las tareas de limpieza más variadas. Para ello, ofrecemos una amplia gama de accesorios: desde cepillos cilíndricos de barrido hasta diversos kits de montaje, pasando por filtros. De esta forma, amplía la gama de aplicaciones posibles y aprovecha toda la eficacia de estos equipos.



Accesorios para barredoras y barredoras-aspiradoras

Índice

Filtros	Página 668
Cepillos cilíndricos de barrido	Página 670
Cepillos laterales	Página 674
Cabinas, techos protectores, lámparas de advertencia omnidireccionales	Página 678
Iluminación de trabajo, autorización para circular, neumáticos	Página 680
Kits de montaje para aplicaciones especiales y para aumento de la productividad	Página 682
Accesorios para limpieza manual y otros	Página 686
Baterías y cargadores	Página 688



1 Filtros de alta calidad de la categoría de polvo M con un grado de separación del 99,9 %

2 Limpieza de campos de césped artificial sin relleno con nuestros kits de montaje de diseño especial

3 Limpieza de grandes superficies alfombradas con nuestros kits de montaje de diseño especial

4 Neumáticos para cada necesidad: cómodas ruedas neumáticas o de goma maciza antipinchazos, opcionalmente también neumáticos que no dejan marcas

5 Para mayor seguridad: Cabinas, techos protectores, lámparas de advertencia omnidireccionales o iluminación de trabajo

6 Menor levantamiento de polvo en los cepillos laterales gracias al sistema de pulverización de agua

7 Menor levantamiento de polvo en los cepillos laterales gracias a la cubierta para los cepillos laterales ajustable

8 Cepillos cilíndricos principales de barrido para todo tipo de suciedad y suelos: variantes estándar, suave o con cerdas duras

9 Barrido de curvas en solo una pasada y sin restos con nuestro exclusivo cepillo lateral de media luna

10 Mayor rendimiento de superficie gracias al cepillo lateral izquierdo adicional

11 Servicio de invierno con pala quitanieves con suspensión

12 Empleo durante todo el año con depósito de suciedad de gran tamaño

FILTRO



La limpieza más moderna, materiales de filtro de gran calidad, adaptación exacta a la aplicación correspondiente y rentabilidad máxima son las características fundamentales de los sistemas de filtros que llevan nuestras barredoras. Filtrar el polvo constituye una de las tareas centrales de una barredora Kärcher, por eso optimizamos en un proceso continuo la interacción de superficie de filtrado, grado de separación y tipo de limpieza. De este modo garantizamos no solo el mejor filtrado posible, sino también la protección del usuario.

			Ref. de pedido	Precio	Descripción
Filtro de bolsa					
Filtro de bolsa blanco	1	6.988-490.0			Filtro de bolsa con una superficie de filtrado muy grande para unos campos de aplicación especialmente polvorientos. Ideal para polvos muy finos y grandes cantidades de suciedad.
	2	6.988-657.0			
	3	6.988-804.0			
Filtro de bolsa verde	4	6.988-704.0			Filtro de bolsa con una superficie de filtrado muy grande y resistente al agua. Ideal para campos de aplicación polvorientos y para el alojamiento de grandes cantidades de polvo fino.
	5	6.988-658.0			
	6	6.988-805.0			
Filtro circular					
Filtro redondo	7	6.414-532.0			Filtro de poliéster, resistente a la humedad, lavable, reduce los gastos de mantenimiento.
Filtro plegado plano					
Filtro plegado plano verde	8	6.988-160.0			Filtro plegado plano con un mayor grado de separación, ahorra costes de mantenimiento, permite una limpieza óptima del aire de salida.
	9	6.988-159.0			
	10	6.988-158.0			
Filtro plegado plano blanco	11	6.987-691.0			Filtro de plástico para aplicaciones típicas.
	12	6.987-177.0			
	13	6.987-519.0			
Filtro plegado plano	14	6.907-519.0			Filtro de plástico, resistente a la humedad, lavable, reduce los gastos de mantenimiento.
	15	5.731-585.0			
	16	5.731-635.0			
Filtro plegado plano de papel					
Filtro plegado plano de papel	17	6.904-367.0			Papel, homologación para la categoría de polvo M.
Filtro de espuma					
Acoplamiento de filtro	18	5.731-625.0			Filtro de plástico, resistente a la humedad, lavable, reduce los gastos de mantenimiento.
	19	5.731-642.0			

■ Incluido en el equipo de serie. □ Accesorio opcional. Puede encontrar más accesorios originales de Kärcher en las siguientes páginas.

CEPILLOS CILÍNDRICOS DE BARRIDO



Nuestros cepillos cilíndricos de barrido estándar están fabricados con materiales de gran calidad, por lo que garantizan una larga vida útil. Son resistentes a la humedad y adecuados para todo tipo de superficies. Ofrecemos otros cepillos cilíndricos de barrido, disponibles como accesorios, adaptados a la perfección a tareas de limpieza especiales.

		Ref. de pedido	Longitud / Anchura	Diámetro	Precio	Descripción
Cepillo cilíndrico de barrido estándar						
Cepillo cilíndrico de barrido estándar	1	6.987-441.0	1344 mm	400 mm		Cerdas universales, resistentes a la humedad, larga vida útil, adecuadas para todas las superficies.
	2	6.987-085.0	1194 mm	380 mm		
	3	6.987-438.0	1000 mm	300 mm		
	4	6.988-800.0	900 mm	280 mm		
	5	4.762-525.0	880 mm	400 mm		
	6	4.762-529.0	640 mm	400 mm		
	7	6.906-375.0	700 mm	285 mm		
	8	4.762-430.0	615 mm	250 mm		
	9	6.906-508.0	620 mm			
	10	6.906-509.0	620 mm			
	11	6.906-884.0	550 mm			
	12	6.906-041.0	480 mm			
	13	6.907-041.0	480 mm			
	14	6.963-108.0	300 mm			
Cepillo cilíndrico principal de barrido blando						
Cepillo cilíndrico principal de barrido blando	15	6.987-469.0	1344 mm	400 mm		Con cerdas de PP, especiales para el barrido de polvo fino sobre suelos lisos en interiores y exteriores.
	16	6.987-464.0	1194 mm	380 mm		
	17	6.987-460.0	1000 mm	300 mm		
	18	6.988-801.0	900 mm	280 mm		
	19	6.903-995.0	480 mm			
Cepillo cilíndrico principal de barrido blando / natural	20	6.987-443.0	1344 mm	400 mm		Barre el polvo fino de todas las superficies en interiores y exteriores. Con cerdas naturales, especiales para barrer polvo fino sobre suelos lisos en interiores.
	21	6.987-437.0	1194 mm	380 mm		
	22	6.987-440.0	1000 mm	300 mm		
	23	4.762-526.0	880 mm	400 mm		
	24	4.762-523.0	640 mm	400 mm		
	25	6.906-533.0	700 mm	285 mm		
	26	4.762-442.0	615 mm	250 mm		
	27	6.906-557.0	620 mm	250 mm		
	28	6.906-886.0	550 mm			

■ Incluido en el equipo de serie. □ Accesorio opcional. Puede encontrar más accesorios originales de Kärcher en las siguientes páginas.

		Ref. de pedido	Longitud / Anchura	Diámetro	Precio	Descripción
Cepillo cilíndrico principal de barrido duro						
Cepillo cilíndrico principal de barrido duro	29	6.987-442.0	1344 mm	400 mm		Para la eliminación de suciedad fuertemente adherida en exteriores.
	30	6.987-436.0	1194 mm	380 mm		
	31	6.987-439.0	1000 mm	300 mm		
	32	4.762-527.0	880 mm	400 mm		
	33	4.762-524.0	640 mm	400 mm		
	34	6.906-532.0	700 mm	285 mm		
	35	4.762-443.0	615 mm	250 mm		
	36	6.906-558.0	620 mm			
	37	6.906-885.0	550 mm			
38	6.903-999.0	480 mm				
Cepillo cilíndrico principal de barrido antiestático						
Cepillo cilíndrico principal de barrido antiestático	39	6.906-534.0	700 mm	285 mm		Para limpiar superficies con posibles cargas estáticas (por ejemplo, alfombras).
	40	4.762-441.0	615 mm	250 mm		
	41	6.906-950.0	550 mm			Para limpiar superficies con posibles cargas estáticas (por ejemplo, alfombras, césped artificial).
	42	6.907-023.0	480 mm			
Cepillo cilíndrico principal de barrido para césped artificial	43	6.907-342.0	615 mm	190 mm		Para barrer césped artificial de manera precisa, antiestática y práctica incorporado en un kit de barrido de césped artificial 2.851-320.7.

Accesorio opcional. Puede encontrar más accesorios originales de Kärcher en las siguientes páginas.

CEPILLOS LATERALES



Las cerdas universales de nuestros cepillos laterales, caracterizadas por ser de gran calidad y resistentes a la humedad, son adecuadas para cualquier superficie y finalidad de uso. No obstante, si debe trabajar principalmente en interiores con polvo, le recomendamos optar por cerdas blandas para reducir el posible levantamiento de polvo. En casos de suciedad especialmente resistente es conveniente utilizar un cepillo lateral con cerdas extraduras. Si desea ampliar el rendimiento de superficie, puede instalarse sin ningún problema un segundo cepillo lateral en el lado izquierdo del equipo.

		Ref. de pedido	Montaje de fábrica	Diámetro	Precio	Descripción
Cepillos laterales estándar						
Cepillo lateral estándar	1	6.987-467.0		650 mm		Cerdas universales, resistentes a la humedad, larga vida útil, adecuadas para todas las superficies.
	2	6.987-083.0		550 mm		
	3	6.966-063.0		600 mm		
	4	6.905-986.0		450 mm		
	5	6.906-132.0		420 mm		
	6	6.966-005.0		330 mm		
Cepillo lateral, suave						
Cepillo lateral suave	7	6.987-466.0		650 mm		Barre el polvo fino de todas las superficies, resistente a la humedad, para interiores y exteriores.
	8	6.905-620.0		550 mm		
	9	6.966-065.0		600 mm		
	10	6.906-133.0		450 mm		
	11	6.905-626.0		420 mm		
Cepillo lateral, duro						
Cepillo lateral duro	12	6.987-468.0		650 mm		Elimina la suciedad fuertemente adherida en exteriores, resistente a la humedad, ligeramente abrasivo.
	13	6.905-773.0		550 mm		
	14	6.906-705.0		600 mm		
	15	6.906-065.0		450 mm		
	16	6.905-625.0		420 mm		
Cepillo lateral duro						
Cepillo lateral, con cerdas de acero	17	6.905-619.0		550 mm		Para eliminar capas de pintura y musgo, abrasivo, solo para exteriores.
	18	6.906-022.0		450 mm		
Cepillo lateral izquierdo						
2º cepillo lateral izquierdo kit de montaje	19	2.851-275.0	2.851-275.7			Completo, incluye cepillo lateral estándar para aumentar el rendimiento de superficie.
	20	2.851-274.0	2.851-274.7			
	21	2.851-272.0	2.851-272.7			
	22	2.851-273.0	2.851-273.7			
	23	2.852-518.0	2.852-518.7			
	24	2.851-256.0	DE_28512567			
	25	2.851-254.0				
	26	2.852-318.0				

■ Incluido en el equipo de serie. □ Accesorio opcional. Puede encontrar más accesorios originales de Kärcher en las siguientes páginas.

		Ref. de pedido	Montaje de fábrica	Diámetro	Precio	Descripción
2º cepillo lateral izquierdo kit de montaje	27	2.851-049.0	2.851-049.7			Completo, incluye cepillo lateral estándar para aumentar el rendimiento de superficie.
	28	2.850-571.0	2.850-571.7			Completo, incluye cepillo lateral de serie para incrementar el rendimiento de superficie (hasta el número de fábrica 11857).
	29	2.851-050.0	2.851-050.7			Completo, incluye cepillo lateral estándar para aumentar el rendimiento de superficie.
	30	2.640-284.0	2.640-284.7			Completo, incluye cepillo lateral de serie para incrementar el rendimiento de superficie (hasta el número de fábrica 11857).
	31	2.642-693.0	2.642-693.7			Completo, incluye cepillo lateral estándar para aumentar el rendimiento de superficie.
	32	2.852-321.0	2.852-321.7			
	33	2.640-441.0	2.640-441.7			
Cepillos laterales configurables						
Cepillo lateral derecho	34		DE_28520377			Cepillo lateral derecho integrado en el equipo de serie.
	35		DE_28520227			
	36		DE_28520187			
Cepillo lateral derecho + cepillo con hoz de barrido	37		DE_28520387			Cepillo lateral derecho integrado en el equipo de serie. Incluye cepillo de media luna para barrer fácilmente las esquinas.
	38		DE_28520237			
	39		DE_28520197			
Cepillo lateral derecho + izquierdo	40		DE_28520397			Cepillo lateral derecho integrado en el equipo de serie. Incluye cepillo lateral izquierdo.
	41		DE_28520267			
	42		DE_28520247			
	43		DE_28520207			
Cepillo lateral derecho + izquierdo + cepillo de media luna	44		DE_28520407			Cepillo lateral derecho integrado en el equipo de serie. Incluye cepillo lateral izquierdo, así como cepillo de media luna, para barrer fácilmente las esquinas.
	45		DE_28520257			
	46		DE_28520217			

Accesorio opcional. Puede encontrar más accesorios originales de Kärcher en las siguientes páginas.

ACCESORIOS PARA BARREDORAS Y BARREDORAS-ASPIRADORAS

BARREDORAS Y
BARREDORAS-
ASPIRADORAS



	27	28	29	30	31	32	33	34	35	36	37	38	39	40	41	42	43	44	45	46

CABINAS, TECHOS PROTECTORES, LÁMPARAS DE ADVERTENCIA OMNIDIRECCIONALES



A la hora de trabajar en zonas que exigen una mayor seguridad del usuario, como es el caso de los almacenes con estanterías, es conveniente ampliar el equipo en cuestión con techos protectores o cabinas (opcionalmente también con calefacción o aire acondicionado). Una lámpara de advertencia omnidireccional también aumenta la seguridad en las instalaciones tanto para el conductor como para el entorno.

		Ref. de pedido	Montaje de fábrica	Precio	Descripción
Cabina protectora del conductor					
Cabina cómoda con sistema de climatización y calefacción	1		2.851-674.7		Bastidor tubular de acero robusto. Completamente acristalado. Luna trasera abatible. Ventana lateral izquierda.
	2		2.851-266.7		
Cabina cómoda con calefacción	3		2.851-265.7		
	4		2.852-133.7		
Cabina cómoda	5		2.851-264.7		
Cabina protectora	6		2.851-271.7		Bastidor tubular de acero robusto. Parabrisas con limpiaparabrisas. Cubierta de plástico lateral y en la parte trasera.
Cabina protectora del conductor parabrisas y limpiaparabrisas	7		2.851-270.7		Bastidor tubular de acero robusto. Parabrisas y limpiaparabrisas.
	8		2.851-269.7		
Cabina protectora del conductor	9		2.851-268.7		Bastidor tubular de acero robusto.
	10		2.851-267.7		
Techo protector					
Techo protector	11	2.851-686.0			Robusto diseño en acero. Cumple la norma CEI 60335-2-72.
	12	2.852-191.0			
	13	2.851-262.0	DE_28512627		
	14	2.851-261.0	DE_28512617		
Techo protector con luz omnidireccional					
Techo protector para el operario con lámpara de advertencia omnidireccional	15		2.640-468.7		Robusto diseño en acero. Cumple la norma CEI 60335-2-72.
	16		2.640-496.7		
Sistema luminoso de advertencia					
Lámpara de advertencia omnidireccional en el techo protector	17	2.852-058.0	DE_28520587		Aumenta la seguridad laboral.
Lámpara de advertencia omnidireccional	18	2.852-057.0	DE_28520577		
	19	2.643-886.0	2.643-886.7		
	20	2.643-887.0	2.643-887.7		
	21	2.852-500.0	2.852-500.7		

Accesorio opcional. Puede encontrar más accesorios originales de Kärcher en las siguientes páginas.



ILUMINACIÓN DE TRABAJO, AUTORIZACIÓN DE CIRCULACIÓN POR LA VÍA PÚBLICA, NEUMÁTICOS



El mal tiempo o un entorno de trabajo oscuro exigen mayores requisitos de seguridad. En estos casos resultan útiles diversas iluminaciones de trabajo, ya que mejoran la visibilidad del usuario y hacen que este también sea más visible para su entorno. Además, en el ámbito de los neumáticos de los equipos también ofrecemos soluciones para condiciones especiales, por ejemplo, neumáticos de caucho macizo resistentes y de larga vida útil para entornos de producción en los que puede haber virutas de metal o fragmentos de vidrio en el suelo. O también ruedas que no dejan marcas para utilizar sobre superficies de color claro.

		Ref. de pedido	Montaje de fábrica	Precio	Descripción
Iluminación					
Iluminación de trabajo	1	2.851-279.0	2.851-279.7		Para un alumbrado adicional, por ejemplo, en garajes subterráneos o almacenes.
	2	2.852-082.0	2.852-082.7		
	3	2.852-059.0	DE_28520597		
	4	2.640-551.0			
	5	2.852-496.0			
Iluminación de circulación	6		2.852-151.7		Para aumentar la seguridad en el trabajo en el recinto de la empresa: iluminación de circulación que consta de intermitente e iluminación de trabajo.
Iluminación según el Reglamento alemán de autorización para la circulación vial	7		2.851-280.7		Kit certificado y autorizado según el cód. de circ. alemán, kit de montaje de iluminación según el cód. de circ. alemán consistente en lámpara de advertencia omnidireccional, luz, intermitente, claxon, luz de freno e intermitente de emergencia.
	8		2.851-941.7		
	9		DE_28514707		
Iluminación en la cabina según el Reglamento alemán de autorización para la circulación vial	10		2.852-201.7		Para que nuestra barredora KM 130/300 R D pueda circular por la vía pública y montaje en la cabina: kit del código círcul. alemán consistente en lámpara de advertencia omnidireccional, iluminación, luces de freno, intermitente y claxon.
Inspección del TUV (organismo certificador alemán)	11		2.851-285.7		Evaluación para circular por la vía pública en Alemania.
	12		2.851-982.7		
Neumáticos					
Neumáticos de aire, kit de ruedas	13	4.515-332.0	4.515-332.7		Confortables neumáticos de aire para aplicaciones típicas.
	14	2.851-382.0	DE_28513827		
	15	2.851-683.0	DE_28516837		
	16	2.852-502.0			
Neumáticos a prueba de pinchazos					
Neumáticos protegidos contra pinchazos (juego), caucho macizo	17	4.515-331.0	4.515-331.7		Recomendado para barrer virutas de metal, fragmentos de vidrio, etc.
	18	4.515-329.0	4.515-329.7		
	19	2.851-383.0	DE_28513837		
	20		2.640-431.7		Recomendados para barrer virutas metálicas, fragmentos de vidrio, etc.. A partir del número de serie 10035 (LPG Adv), 10196 (G Adv) y 10255 (G Adv Edition).
	21	4.040-801.0	4.040-801.7		
	22	2.642-936.0	2.642-936.7		
Neumáticos protegidos contra pinchazos (juego), caucho macizo, no dejan marcas	23	4.515-112.0	4.515-112.7		Recomendados para barrer virutas metálicas, fragmentos de vidrio, etc. Evita las huellas de neumáticos sobre superficies de color claro.
	24	4.515-328.0	4.515-328.7		
	25	2.851-384.0	DE_28513847		
	26	2.851-685.0	DE_28516857		
	27		2.641-129.7		
	28	2.852-501.0	2.852-501.7		

■ Incluido en el equipo de serie. □ Accesorio opcional. Puede encontrar más accesorios originales de Kärcher en las siguientes páginas.



		1	2	3	4	5	6	7	8	9	10	11	12	13	14	15	16	17	18	19	20	21	22	23	24	25	26	27	28
	KM 170/600 R D																												
	KM 150/500 R LPG																												
	KM 150/500 R D																												
	KM 150/500 R D Classic																												
	KM 150/500 R Bp / KM 150/500 R Bp Pack																												
	KM 130/300 R LPG																												
	KM 130/300 R D																												
	KM 130/300 R D Classic																												
	KM 130/300 R Bp Pack / KM 130/300 R Bp																												
	KM 120/250 R LPG Classic / KM 120/250 R D Classic																												
	KM 120/250 R Bp Pack Classic / KM 120/250 R Bp Classic																												
	KM 125/130 R D / KM 125/130 R G / KM 125/130 R LPG																												
	KM 125/130 R Bp / KM 125/130 R Bp Pack / KM 105/100 R Bp																												
	KM 105/100 R Bp Pack																												
	KM 105/100 R D / KM 105/100 R G / KM 105/100 R LPG																												
	KM 105/110 R Bp / KM 105/110 R Bp Pack																												
	KM 105/110 R D / KM 105/110 R G / KM 105/110 R LPG																												
	KM 100/100 R Lpg / KM 100/100 R D / KM 100/100 R G																												
	KM 100/100 R Bp Pack / KM 100/100 R Bp																												
	KM 90/60 R G Adv																												
	KM 90/60 R Bp Pack Adv / KM 90/60 R Bp Adv																												
	KM 85/50 R Bp Pack / KM 85/50 R Bp																												

KITS DE MONTAJE PARA APLICACIONES ESPECIALES Y PARA AUMENTAR LA PRODUCTIVIDAD




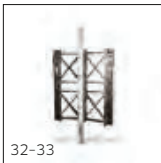
Unos requisitos especiales exigen soluciones especiales. Por eso ampliamos nuestra gama de accesorios continuamente. Para evitar o reducir el levantamiento de polvo ofrecemos, por ejemplo, cepillos laterales con sistema de pulverización integrado o con una cubierta completa. Las ampliaciones del uso proporcionan los mejores resultados en alfombras o céspedes artificiales, mientras que un aspirador adicional permite limpiar estanterías o rincones eficazmente. Hoy en día es posible retirar sin esfuerzo incluso grandes cantidades de follaje gracias al kit único de recogida de follaje.

		Ref. de pedido	Montaje de fábrica	Precio	Descripción
Circuito de pulverización de agua					
Sistema de pulverización de agua para cepillos laterales	1	2.851-284.0	2.851-284.7		Para aglutinar el polvo. Compuesto de un depósito de agua de acero inoxidable (65 l) y boquillas pulverizadoras de agua sobre los cepillos laterales.
	2	2.852-596.0	2.852-596.7		Para aglutinar el polvo. Compuesto de un depósito de agua de acero inoxidable (60 l) y boquillas pulverizadoras de agua sobre los cepillos laterales.
	3	2.851-282.0	2.851-282.7		
	4	2.851-492.0	2.851-492.7		Para aglutinar el polvo. Compuesto de un depósito de agua de acero inoxidable (50 l) y boquillas pulverizadoras de agua sobre los cepillos laterales.
	5	2.851-281.0	2.851-281.7		
	6	2.852-241.0	DE_28522417		Sistema de pulverización de agua para barredoras-aspiradoras. Para aglutinar el polvo según las necesidades, con un depósito de plástico de 30 l, desagüe de agua, fijación del cinturón y boquillas para el cepillo lateral derecho y izquierdo.
	7	2.852-242.0	DE_28522427		
Barrer/Aspirar					
3. Cepillos laterales	8		2.851-277.7		Permite un uso flexible para ampliar el ancho de barrido, barrer en distintos niveles y superficies con obstáculos.
Cubierta para los cepillos laterales	9	2.851-287.0			Cubierta del cepillo lateral para reducir el levantamiento de polvo.
	10	2.851-286.0			
	11	2.852-244.0	DE_28522447		Para evitar la formación de polvo durante el trabajo con las barredoras-aspiradoras: la cubierta del cepillo lateral evita el levantamiento de polvo y, por tanto, impide eficazmente que se empolven el entorno y el equipo.
	12	2.852-243.0	DE_28522437		
Aspiradores	13	2.643-833.0	2.643-833.7		Kit de montaje del aspirador con una potencia de aspiración extremadamente fuerte para la limpieza de rincones, estanterías o entre palés. Incluido tubo flexible DN40.
	14		2.641-448.7		Para una potencia de aspiración extrafuerte en esquinas y caminos largos.
Manguera de aspiración	15	2.641-689.0	2.641-689.7		Para aspirar esquinas.
Kit para césped artificial	16		2.851-320.7		Tenga en cuenta los datos técnicos del fabricante del césped artificial. Apto solo para suelos sin granulado.
Set de barrido para alfombras	17		2.851-334.7		Kit para limpiar alfombras, con cepillo cilíndrico de barrido antiestático.
	18	2.852-499.0	2.852-499.7		
Otros kits acoplables					
Depósito para la suciedad de acero inoxidable	19		6.961-928.7		Depósito para la suciedad de acero inoxidable para campos de aplicación y barridos con elevado peligro de corrosión.
Asiento confort	20	6.373-014.0			Para una mayor comodidad durante la conducción.
Depósito para la suciedad de acero inoxidable	21		6.961-927.7		Depósito para la suciedad de acero inoxidable para campos de aplicación y barridos con elevado peligro de corrosión.
	22		6.961-926.7		
Kit de montaje de aislamiento acústico diésel KM 125/130 R D	23	2.852-068.0	2.852-068.7		El aislamiento acústico reduce el nivel sonoro adicionalmente.
Asiento estándar	24	2.851-380.0	DE_28513807		Asiento estándar con una excelente comodidad en el trabajo.
Asiento confort	25	2.851-381.0	DE_28513817		Para una mayor comodidad durante la conducción.
Servicios Kärcher Fleet KM	26	2.643-381.0	DE_26433817		Kärcher Fleet es la solución innovadora para la gestión de flotas profesional. El portal basado en Internet proporciona transparencia sobre los equipos, las aplicaciones de limpieza y la tasa de utilización de la propia flota.
Pesos adicionales 18 % pendiente	27	2.852-085.0	DE_28520857		Con el peso adicional pueden superarse cuestas de hasta el 18 %.
Kit de montaje de aislamiento acústico diésel KM 105/1X0 R D	28		DE_28517987		El aislamiento acústico reduce el nivel sonoro adicionalmente.

■ NUEVO □ Accesorio opcional. Puede encontrar más accesorios originales de Kärcher en las siguientes páginas.

		Ref. de pedido	Montaje de fábrica	Precio	Descripción
Kit de montaje de la bolsa de recogida de hojas KM 105/100 R	29	2.852-245.0 ■	DE_28522457		Única en el mercado: la bolsa de recogida de hojas para recoger grandes cantidades de hojas con la barredora-aspiradora. Simplemente se fija detrás del equipo, como en la cortacésped.
Limpieza del filtro Tact doble	30	2.643-176.0			Para barrer suelos especialmente polvorientos.
	31		2.851-392.7		
Sacudidor de filtros doble	32	2.851-000.0			Separador de filtro dual para un elevado rendimiento de limpieza en entornos con mucho polvo.
	33	2.851-040.0			
Freno	34	2.640-301.0			Para frenar con seguridad en pendientes > 2 %.
Set de barrido para alfombras	35	2.641-571.0			Kit para limpiar alfombras compuesto por un filtro de pelusas, un rodillo de dirección triple y un cepillo cilíndrico de barrido antiestático.
Pala quitanieves	36	2.851-446.0			Para uso invernal. Con mecanismo de resorte plegable y patines de arrastre ajustables.
Depósito para la suciedad	37	2.851-569.0			Para barrer la gravilla u otro tipo de suciedad en un depósito para la suciedad estable y fácil de vaciar.
Otros					
KIK-Llave amarillo KM	38	5.035-943.0			Llave para el usuario. Sin posibilidad de ajuste.
KIK-Llave gris KM	39	5.035-944.0			Llave para el encargado. Autorizaciones para la llave del usuario.
Llave KIK amarilla (5 unidades)	40	4.035-542.0			Llave para el usuario. Sin posibilidad de ajuste.

■ NUEVO ■ Incluido en el equipo de serie. □ Accesorio opcional. Puede encontrar más accesorios originales de Kärcher en las siguientes páginas.



	KM 170/600 R D	KM 150/500 R LPG	KM 150/500 R D	KM 150/500 R Bp / KM 150/500 R Bp Pack	KM 130/300 R LPG	KM 130/300 R D	KM 130/300 R Bp Pack / KM 130/300 R Bp	KM 125/130 R D	KM 125/130 R G	KM 125/130 R LPG	KM 125/130 R Bp / KM 125/130 R Bp Pack	KM 105/100 R Bp / KM 105/100 R Bp Pack	KM 105/100 R D	KM 105/100 R G / KM 105/100 R LPG	KM 105/110 R Bp / KM 105/110 R Bp Pack	KM 105/110 R D	KM 105/110 R G / KM 105/110 R LPG	KM 100/100 R Lpg / KM 100/100 R D / KM 100/100 R G	KM 100/100 R Bp Pack / KM 100/100 R Bp	KM 90/60 R G Adv	KM 90/60 R Bp Pack Adv / KM 90/60 R Bp Adv	KM 85/50 R Bp Pack / KM 85/50 R Bp	KM 85/50 W G Adv	KM 85/50 W G	KM 85/50 W Bp Pack Adv	KM 85/50 W Bp Pack	KM 85/50 W Bp Adv	KM 85/50 W Bp Classic	KM 75/40 W G	KM 75/40 W Bp Pack / KM 75/40 W Bp	KM 80 W G			
29												<input type="checkbox"/>	<input type="checkbox"/>	<input type="checkbox"/>																				
30																				<input type="checkbox"/>	<input type="checkbox"/>													
31																					<input type="checkbox"/>	<input type="checkbox"/>												
32																																		
33																																		
34																																		
35																																		
36																																	<input type="checkbox"/>	
37																																<input type="checkbox"/>		
38																																		
39																																		
40																																		

ACCESORIOS PARA HOME-BASE Y OTROS



El elaborado e inteligente sistema Home-Base amplía las posibilidades de nuestras barredoras en el trabajo diario. Permite transportar fácilmente múltiples utensilios de limpieza y accesorios. Gracias a los diversos ganchos, clips y depósitos, el equipamiento está a mano en todo momento, ya sea el recogedor de suciedad gruesa, trapos, cubos, detergentes, recogedores, escobas o bebidas.

			Ref. de pedido	Precio
				Descripción
Accesorios para la limpieza manual				
Kit para la limpieza manual con recogedor de suciedad gruesa	1	4.035-524.0		Recogedor de suciedad gruesa con dispositivo de sujeción en el equipo.
Kit para la limpieza manual con portaesobas	2	4.035-523.0		Fijación al equipo para llevar la escoba.
Kit para limpieza manual recogedor de suciedad gruesa	3	2.852-497.0		Recogedor de suciedad gruesa con dispositivo de sujeción en el equipo.
Kit para limpieza manual con portamopas	4	4.035-374.0		Fijación al equipo para llevar una mopa.
Adaptador Home-Base	5	5.035-488.0		Para fijación al riel de limpieza manual.
Gancho doble	6	6.980-077.0		Apto para fijar sacos de basura, bolsas y demás al equipo, solo en combinación con el adaptador para limpieza manual 5.035-488.0.
Kit de montaje recogedor de suciedad gruesa	7	2.640-908.0		Para recoger basura.
Soporte asidero gris	8	6.980-078.0		Accesorios para fijar una mopa/escoba al equipo, solo en combinación con el adaptador para limpieza manual 5.035-488.0.
Otros				
Depósito de detergente completo	9	4.070-006.0		Kit compuesto por depósito de detergente y adaptador Limpieza manual. Para fijación al riel de limpieza manual.

Accesorio opcional. Puede encontrar más accesorios originales de Kärcher en las siguientes páginas.

BARREDORAS Y
BARREDORAS-
ASPIRADORAS



		KM 125/130 R.D / KM 125/130 R.G / KM 125/130 R.LPG	KM 125/130 R.Bp / KM 125/130 R.Bp Pack / KM 105/100 R.Bp	KM 105/100 R.Bp Pack / KM 105/100 R.D / KM 105/100 R.G	KM 105/100 R.LPG / KM 105/110 R.Bp / KM 105/110 R.Bp Pack	KM 105/110 R.D / KM 105/110 R.G / KM 105/110 R.LPG	KM 90/60 R.G Adv / KM 90/60 R.Bp Pack Adv / KM 90/60 R.Bp Adv	KM 85/50 R.Bp Pack / KM 85/50 R.Bp	KM 70/30 C.Bp Pack Adv / KM 70/30 C.Bp Pack / KM 70/30 C.Bp Adv	KM 70/30 C.Bp / KM 70/20 C / KM 70/20 C.25B	KM 70/15 C
1		<input type="checkbox"/>	<input type="checkbox"/>	<input type="checkbox"/>	<input type="checkbox"/>	<input type="checkbox"/>	<input type="checkbox"/>	<input type="checkbox"/>	<input type="checkbox"/>	<input type="checkbox"/>	<input type="checkbox"/>
2		<input type="checkbox"/>	<input type="checkbox"/>	<input type="checkbox"/>	<input type="checkbox"/>	<input type="checkbox"/>	<input type="checkbox"/>	<input type="checkbox"/>	<input type="checkbox"/>	<input type="checkbox"/>	<input type="checkbox"/>
3		<input type="checkbox"/>	<input type="checkbox"/>	<input type="checkbox"/>	<input type="checkbox"/>	<input type="checkbox"/>	<input type="checkbox"/>	<input type="checkbox"/>	<input type="checkbox"/>	<input type="checkbox"/>	<input type="checkbox"/>
4		<input type="checkbox"/>	<input type="checkbox"/>	<input type="checkbox"/>	<input type="checkbox"/>	<input type="checkbox"/>	<input type="checkbox"/>	<input type="checkbox"/>	<input type="checkbox"/>	<input type="checkbox"/>	<input type="checkbox"/>
5		<input type="checkbox"/>	<input type="checkbox"/>	<input type="checkbox"/>	<input type="checkbox"/>	<input type="checkbox"/>	<input type="checkbox"/>	<input type="checkbox"/>	<input type="checkbox"/>	<input type="checkbox"/>	<input type="checkbox"/>
6		<input type="checkbox"/>	<input type="checkbox"/>	<input type="checkbox"/>	<input type="checkbox"/>	<input type="checkbox"/>	<input type="checkbox"/>	<input type="checkbox"/>	<input type="checkbox"/>	<input type="checkbox"/>	<input type="checkbox"/>
7		<input type="checkbox"/>	<input type="checkbox"/>	<input type="checkbox"/>	<input type="checkbox"/>	<input type="checkbox"/>	<input type="checkbox"/>	<input type="checkbox"/>	<input type="checkbox"/>	<input type="checkbox"/>	<input type="checkbox"/>
8		<input type="checkbox"/>	<input type="checkbox"/>	<input type="checkbox"/>	<input type="checkbox"/>	<input type="checkbox"/>	<input type="checkbox"/>	<input type="checkbox"/>	<input type="checkbox"/>	<input type="checkbox"/>	<input type="checkbox"/>
9		<input type="checkbox"/>	<input type="checkbox"/>	<input type="checkbox"/>	<input type="checkbox"/>	<input type="checkbox"/>	<input type="checkbox"/>	<input type="checkbox"/>	<input type="checkbox"/>	<input type="checkbox"/>	<input type="checkbox"/>

BATERÍAS Y CARGADORES



Nuestras baterías están disponibles en muchos modelos distintos. Con mayor o menor capacidad y con mantenimiento reducido o sin necesidad de mantenimiento: siempre obtendrá exactamente la batería que necesita para desempeñar su trabajo diario. Naturalmente, los cargadores correspondientes están perfectamente adaptados a cada tipo de batería.

		Ref. de pedido	Tensión de la batería	Capacidad de la batería	Tipo de baterías	Precio Descripción
Baterías de tracción						
Batería	1	6.654-280.0	48 V	700 Ah	de escaso mantenimiento	Con sistema de llenado central. Hasta 3 horas de autonomía sin carga.
	2	6.654-282.0	36 V	360 Ah	de escaso mantenimiento	Con sistema de llenado central. Hasta 2,5 horas de autonomía sin carga.
	3	6.654-156.0	24 V	400 Ah	de escaso mantenimiento	Hasta 4 horas de funcionamiento sin cargar.
	4	6.654-119.0	6 V	240 Ah	no requiere mantenimiento	Se requieren 4 unidades.
	5	6.654-112.0	24 V	240 Ah	de escaso mantenimiento	Con sistema de llenado central.
	6	6.654-048.0	12 V	80 Ah	de escaso mantenimiento	Se requieren dos unidades.
	7	6.654-226.0	12 V	60 Ah	no requiere mantenimiento	
	8	6.654-202.0	12 V	26 Ah	no requiere mantenimiento	Batería de accionamiento.
	9	6.654-124.0	6 V	180 Ah	no requiere mantenimiento	Batería de accionamiento sin mantenimiento.
Baterías						
Batería	10	6.654-124.0	6 V	180 Ah	no requiere mantenimiento	Batería de gel, B 60 W, B 80 W y B 90 R, se requieren 4 unidades. BD 80/100 W, se requieren 6 unidades.
	11	4.035-182.0	12 V	105 Ah	no requiere mantenimiento	Para equipos de 36 V se requieren tres unidades.
	12	6.654-141.0	12 V	105 Ah	no requiere mantenimiento	
Cargador de baterías						
Cargador	13	6.654-281.0	48 V		separada	Para la batería 6.654-280.0.
	14	6.654-283.0	36 V		separada	Para la batería 6.654-282.0.
	15	6.654-143.0	24 V		integrado	Para la batería 6.654-112.0.
	16	6.654-120.0	24 V		separada	Para baterías sin mantenimiento de 24 V / 240 Ah (6.654-119.0).
	17	6.654-107.0	24 V		separada	Para la batería 6.654-112.0.
	18	4.839-389.0	24 V		integrado	Para la batería 6.654-124.0.
	19	6.654-140.0	24 V		integrado	Para la batería 6.654-141.0.
	20	6.654-225.0	24 V		integrado	Para la batería 6.654-226.0.
	21	6.654-068.0	24 V		separada	Para la batería 6.654-021.0.
	22	6.654-203.0	12 V		integrado	Para la batería 6.654-202.0.
	23	6.654-367.0	24 V		separada	Cargador en modo de espera para baterías sin mantenimiento de 24 V desde 70 hasta 105 Ah con la ref. de pedido 6.654-093.0, 6.654-141.0 y 4.035-449.0.

■ NUEVO ■ Incluido en el equipo de serie. □ Accesorio opcional. Puede encontrar más accesorios originales de Kärcher en las siguientes páginas.



3, 5-6, 27



4



7



9-10




11-12



14-18, 21, 26



19



20

		KM 150/500 R Bp	KM 150/500 R Bp Pack	KM 130/300 R Bp Pack	KM 130/300 R Bp	KM 125/130 R D / KM 125/130 R C / KM 125/130 R LPG	KM 125/130 R Bp / KM 125/130 R Bp Pack	KM 105/100 R Bp	KM 105/100 R Bp Pack	KM 105/110 R Bp	KM 105/110 R Bp Pack	KM 100/100 R LPg / KM 100/100 R D / KM 100/100 R G	KM 100/100 R Bp	KM 100/100 R Bp Pack Adv	KM 90/60 R Bp Adv	KM 85/50 R Bp Pack	KM 85/50 R Bp	KM 85/50 W Bp Pack Adv	KM 85/50 W Bp Pack	KM 85/50 W Bp Adv	KM 85/50 W Bp Classic	KM 75/40 W Bp Pack	KM 75/40 W Bp	KM 70/30 C Bp Pack Adv / KM 70/30 C Bp Pack
1		<input type="checkbox"/>																						
2				<input checked="" type="checkbox"/>	<input type="checkbox"/>																			
3						<input type="checkbox"/>																		
4						<input type="checkbox"/>	<input type="checkbox"/>	<input type="checkbox"/>	<input type="checkbox"/>	<input type="checkbox"/>	<input type="checkbox"/>			<input type="checkbox"/>										
5						<input type="checkbox"/>	<input type="checkbox"/>	<input checked="" type="checkbox"/>	<input type="checkbox"/>	<input checked="" type="checkbox"/>	<input checked="" type="checkbox"/>		<input checked="" type="checkbox"/>	<input type="checkbox"/>										
6																		<input checked="" type="checkbox"/>	<input checked="" type="checkbox"/>	<input type="checkbox"/>	<input type="checkbox"/>			
7																						<input checked="" type="checkbox"/>	<input type="checkbox"/>	
8																							<input checked="" type="checkbox"/>	
9															<input checked="" type="checkbox"/>	<input type="checkbox"/>								
10						<input type="checkbox"/>	<input type="checkbox"/>	<input type="checkbox"/>	<input type="checkbox"/>															
11																		<input checked="" type="checkbox"/>		<input type="checkbox"/>	<input type="checkbox"/>			
12																<input checked="" type="checkbox"/>	<input type="checkbox"/>							
13		<input type="checkbox"/>																						
14			<input checked="" type="checkbox"/>	<input type="checkbox"/>																				
15															<input checked="" type="checkbox"/>									
16														<input type="checkbox"/>										
17														<input type="checkbox"/>										
18															<input checked="" type="checkbox"/>									
19																		<input checked="" type="checkbox"/>	<input type="checkbox"/>	<input type="checkbox"/>				
20																						<input checked="" type="checkbox"/>		
21																							<input type="checkbox"/>	
22																								<input checked="" type="checkbox"/>
23																	<input checked="" type="checkbox"/>	<input type="checkbox"/>						

		Ref. de pedido	Tensión de la batería	Capacidad de la batería	Tipo de baterías	Precio	Descripción
Cargador	24	6.654-067.0	24 V		separada		Para baterías de 80 Ah con mantenimiento reducido (6.654-048.0 y 6.654-097.0).
	25	6.654-102.0	24 V		separada		Para baterías sin mantenimiento de 24 V con 70-80 Ah (6.654-093.0).
	26	6.654-078.0	24 V		separada		Para baterías sin mantenimiento de 160-180 Ah (6.654-124.0 y 6.654-130.0).
Baterías de arranque y cargadores							
Batería	27	7.654-001.0	12 V	44 Ah	de escaso mantenimiento		Batería de arranque.
Accesorios para baterías							
Depósito con soporte de pared	28	2.641-243.0			de escaso mantenimiento		Sistema de reserva para recarga de baterías húmedas, posibilidad de llenado sencillo de las baterías, ahorra mucho tiempo. El depósito debe colocarse a 4 metros de altura. Incluye manguera y caudalímetro.

■ Incluido en el equipo de serie. □ Accesorio opcional. Puede encontrar más accesorios originales de Kärcher en las siguientes páginas.

