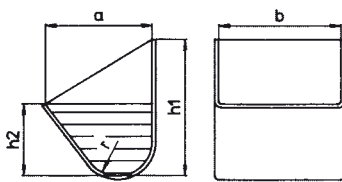


## Cangilones según DIN 15234

Cangilones de chapa de acero soldada, según norma DIN o especificaciones del cliente; para el transporte de productos pesados, en polvo o hasta en trozos gruesos, p. ej., arena, cemento, carbón, grava, etc. Para condiciones de uso medias pueden suministrarse cangilones de poliamida fundida.

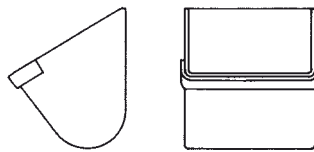
### Sujeción de cangilones con arcos (DIN 15236-4)

**Forma A**  
sin refuerzo del borde

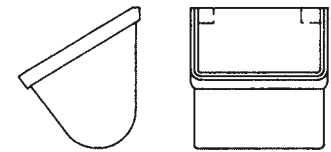


Superficie sombreada = contenido del cangilón

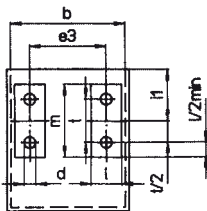
**Forma B**  
con refuerzo delantero del borde



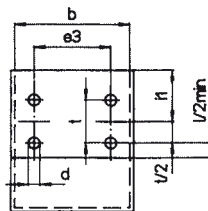
**Forma C**  
con refuerzo del borde en tres lados



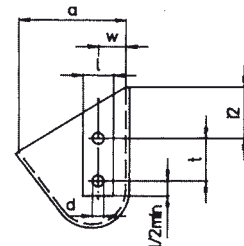
**Forma L**  
con regletas traseras



**Forma M**  
con placa trasera



**Forma N**  
con sujeción lateral



Ancho					Peso de un cangilón de forma A de acero en kg con grosor de chapa de acero				Contenido del cangilón F x b Litros	Sujeción de cangilones: dimensiones según arco DIN 15236-4										
b	a	h1	h2	r	2	3	4	5		6	8	t	d <sup>1)</sup>	e <sub>3</sub>	i <sub>1</sub>	m	L <sub>min.</sub>	w	v <sup>2)</sup>	i <sub>2</sub>
[mm]													[mm]							
160	140	180	95	45	1,38	2,08					1,5	56	15	100	67	95	40	36	6	67
160	160	200	106	50	1,59	2,39	3,18				1,9	56	15	100	75	95	40	40	6	75
200	160	200	106	50	1,85	2,80	3,76				2,4	63	17	125	75	110	40	40	6	75
250	180	224	118	56	2,49	3,77	4,96				3,7	63	17	160	85	110	40	45	8	85
250	200	250	132	63		4,36	5,82	7,27			4,6	63	17	160	95	110	40	50	8	95
315	200	250	132	63		5,09	6,82	8,59			5,8	70	21	200	95	120	50	50	8	95
400	224	280	150	71		7,03	9,40	11,80			9,4	80	21	250	106	130	50	56	10	106
500	250	315	170	80			12,80	16,10	19,40		14,9	91	25	315	118	150	60	63	10	118
630	280	355	190	90			17,60	22,10	26,60		23,5	105	25	400	132	165	60	70	10	132
800	315	400	212	100				30,60	36,90	49,60	37,3	126	31	500	150	200	70	80	10	150
1000	355	450	236	112				42,00	50,30	67,00	58,3	126	31	630	170	200	70	90	10	170
1250	400	500	265	125				68,50	91,90		92,0	147	37	800	190	230	80	100	12	190

<sup>1)</sup> Diámetro de perforación para arcos de cadena según DIN 5699.

<sup>2)</sup> Grosor máx. de placas de ajuste de las regletas traseras L o de la placa trasera M.

### Ejemplo de pedido

50 cangilones C630 x 280 x 5 L91 DIN 15234