Contenido 34

Accesorios en Grado 10 – Elevación

Eslabones de conexión 36
Eslabones de conexión para eslingas redondas 37
Gancho de ojo 37
Ganchos de seguridad 38–39
Gancho de boca ancha 39
Ganchos paralelos 40
Gancho acortador con acoplamiento, Eslabón giratorio 41
Ángulo de chapa, Gancho de horquilla 42
Muletilla, Anilla con acoplamiento, Anilla ovalada con acoplamiento 43
Ganchos con acoplamiento 44–46
Grillete con acoplamiento, Gancho soldable 47
Juegos de transición 48–49

pewag

Accesorios en Grado 10 – Elevación

Visión general de los productos

CW Connex eslabón de conexión

Eslabones de conexión fabricados conforme a la norma EN 1677-1, con mayor capacidad máxima de utilización. Para sistemas Connex pewag. Diseñados exclusivamente para ser sometidos a fuerzas de tracción en línea recta. Los pernos y casquillos CBHW también se pueden obtener de forma separada. Eslabón de conexión para: anilla maestra –cadena, cadena – cadena o gancho – cadena.

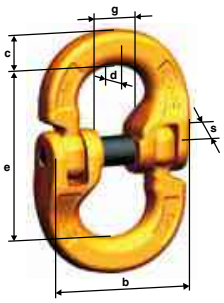

CW Connex eslabón de conexión	Código	Capacidad máxima de utilización [kg]	e [mm]	c [mm]	s [mm]	d [mm]	b [mm]	g [mm]	Peso [kg/pz.]
	CW 5	1.000	36	7	9	7	35	13	0,05
	CW 6	1.400	44	8	11	8	39	14	0,06
	CW 7	1.900	51	10	13	9	47	17	0,12
	CW 8	2.500	62	12	14	10	55	18	0,23
	CW 10	4.000	72	15	18	13	64	24	0,42
	CW 13	6.700	88	20	22	17	79	28	0,84
	CW 16	10.000	103	21	29	21	106	33	1,40
	CW 19/20	16.000	115	30	35	25	118	42	2,40
	CW 22	19.000	161	34	39	25	148	51	4,15
	CW 26	26.500	190	40	46	30	175	60	6,70
	CW 32	40.000	206	47	56	35	216	80	11,20
	C32	31.500	194	40	50	32	195	80	8,46

Montaje:

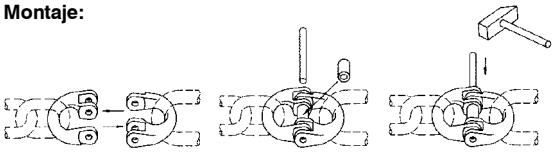

CLW Connex eslabón de conexión

Eslabones de conexión fabricados conforme a la norma EN 1677-1, con mayor capacidad máxima de utilización. Para sistemas Connex pewag. Diseñado para aplicaciones donde el perno no se debe desmontar, o debe estar asegurado por fijación positiva (por ej., en sistema magnéticos de elevación). Diseñados exclusivamente para ser sometidos a fuerzas de tracción en línea recta.

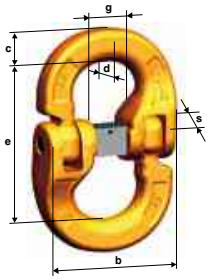

CLW Connex eslabón de conexión	Código	Capacidad máxima de utilización [kg]	e [mm]	c [mm]	s [mm]	d [mm]	b [mm]	g [mm]	Peso [kg/pz.]
	CLW 7	1.900	51	10	13	9	47	17	0,12
	CLW 10	4.000	72	15	18	13	64	24	0,42
	CLW 13	6.700	88	20	22	17	79	28	0,84
	CLW 16	10.000	103	21	29	21	106	33	1,40

CARW Eslabón de conexión para eslingas redondas

Eslabones de conexión fabricados conforme a la norma EN 1677-1, con mayor capacidad máxima de utilización. Para sistemas Connex pewag. Una de las mitades del Connex está diseñada para ser unida a eslingas redondas o eslingas de cintas planas. La gran de superficie de contacto reduce el riesgo de daños. Entrega de producto completo, formado por dos mitades Connex, perno y casquillo.

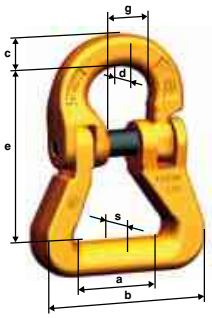

CARW Eslabón de conexión para eslingas redondas	Código	Capacidad máxima de utilización [kg]	a [mm]	e [mm]	c [mm]	d [mm]	b [mm]	s [mm]	g [mm]	Peso [kg/pz.]
	CARW 8	2.500	29	66	12	10	65	18	18	0,40
	CARW 10	4.000	40	81	15	13	82	21	24	0,55
	CARW 13	6.700	50	104	20	17	100	28	28	1,20
	CARW 16	10.000	47	113	21	21	110	40	33	2,00
	CARW 22	19.000	109	178	29	27	215	59	48	6,50

HSW Gancho de ojo

Gancho de ojo fabricado conforme a la norma EN 1677-2, con mayor capacidad máxima de utilización. Para sistemas Connex y sistemas soldados pewag. Gancho estándar para fines de elevación universales. Todos los ganchos están provistos de pestillo de seguridad forjado.

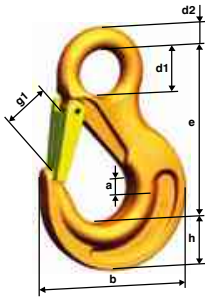

HSW Gancho de ojo	Código	Capacidad máxima de utilización [kg]	e [mm]	h [mm]	a [mm]	d1 [mm]	d2 [mm]	g1 [mm]	b [mm]	Peso [kg/pz.]
	HSW 5/6	1.400	85	21	17	20	10	19	68	0,30
	HSW 7/8	2.500	106	27	19	25	11	26	88	0,50
	HSW 10	4.000	131	33	26	34	16	31	109	1,10
	HSW 13	6.700	164	44	33	43	19	39	134	2,20
	HSW 16	10.000	183	50	40	50	25	45	155	3,50
	HSW 19/20	16.000	205	55	48	55	27	53	178	5,80
	HSW 22	19.000	225	62	50	60	29	62	196	8,00
	HSW 26	26.500	259	75	70	70	37	73	235	13,40
	HSW 32	40.000	299	97	82	66	45	87	291	27,50
	HS 32	31.500	299	89	78	66	42	87	281	22,40

Polígono Indutrial O Rebullón s/n. 36416 - Mos - España - rodavigo@rodavigo.com

LHW Gancho de seguridad

Gancho de seguridad fabricado conforme a la norma EN 1677-3, con mayor capacidad máxima de utilización. Para sistemas Connex pewag. Presenta ojo de gran tamaño adecuado también para cables de acero y eslingas de cintas planas. Se cierra y bloquea automáticamente. No apto para sistemas soldados.

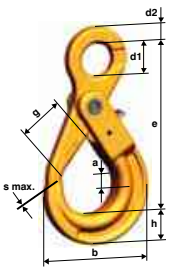

LHW Gancho de seguridad	Código	Capacidad máxima de utilización [kg]	e [mm]	h [mm]	a [mm]	b [mm]	d1 [mm]	d2 [mm]	g [mm]	s máx. [mm]	Peso [kg/pz.]
	LHW 5/6	1.400	110	20	17	71	21	11	28	1	0,50
	LHW 7/8	2.500	136	26	20	88	25	12	34	1	0,90
	LHW 10	4.000	169	30	29	107	35	15	45	1	1,50
	LHW 13	6.700	205	40	35	138	40	20	52	2	2,70
	LHW 16	10.000	251	50	41	168	50	27	60	2	5,70
	LHW 19/20	16.000	290	62	50	194	60	30	70	2	9,80
	LHW 22	19.000	322	65	52	211	70	32	81	2	12,40

WLHW Gancho de seguridad giratorio

Gancho de seguridad giratorio fabricado conforme a la norma EN 1677-1, con mayor capacidad máxima de utilización. Para sistemas Connex pewag. El modelo estándar no permite rotación bajo carga. No apto para sistemas soldados.

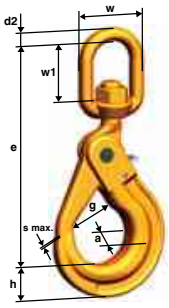

WLHW Gancho de seguridad giratorio	Código	Capacidad máxima de utilización [kg]	e [mm]	h [mm]	a [mm]	w [mm]	w1 [mm]	d2 [mm]	g [mm]	s máx. [mm]	Peso [kg/pz.]
	WLHW 6	1.400	160	20	17	35	35	13	28	1	0,60
	WLHW 7/8	2.500	181	26	20	35	35	13	34	1	1,10
	WLHW 10	4.000	218	30	29	42	40	16	45	1	2,00
	WLHW 13	6.700	269	40	35	49	47	20	52	2	4,00
	WLHW 16	10.000	319	50	41	60	60	24	60	2	6,80

WLHBW Gancho de seguridad giratorio

Gancho de seguridad giratorio fabricado conforme a la norma EN 1677-1, con mayor capacidad máxima de utilización. Para sistemas Connex pewag. Modelo con cojinete, permite rotación bajo carga. No apto para sistemas soldados.

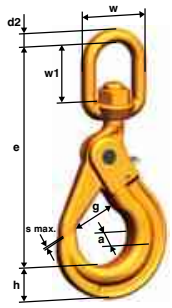

WLHBW Gancho de seguridad giratorio	Código	Capacidad máxima de utilización [kg]	e [mm]	h [mm]	a [mm]	w [mm]	w1 [mm]	d2 [mm]	g [mm]	s máx. [mm]	Peso [kg/pz.]
	WLHBW 6	1.400	160	20	17	35	35	13	28	1	0,60
	WLHBW 7/8	2.500	181	26	20	35	35	13	34	1	1,10
	WLHBW 10	4.000	218	30	29	42	40	16	45	1	2,00
	WLHBW 13	6.700	269	40	35	49	47	20	52	2	4,00
	WLHBW 16	10.000	319	50	41	60	60	24	60	2	6,80

FW Gancho de boca ancha

Gancho de boca ancha fabricado conforme a la norma EN 1677-1, con mayor capacidad máxima de utilización. Para sistemas Connex y soldados pewag. Para aplicaciones en las que el tamaño de la boca “g” del gancho HSW no es suficiente, especialmente para usos en fundiciones. Antes de cada uso, asegúrese de que la aplicación de ganchos sin pestillo de seguridad esté permitida para el fin deseado.

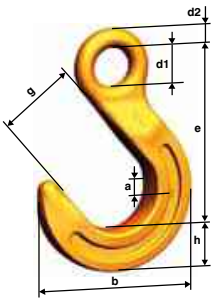

FW Gancho de boca ancha	Código	Capacidad máxima de utilización [kg]	e [mm]	h [mm]	a [mm]	d1 [mm]	d2 [mm]	g [mm]	b [mm]	Peso [kg/pz.]
	FW 7/8	2.500	131	29	25	24	11	64	118	0,92
	FW 10	4.000	158	35	32	31	14	76	143	1,77
	FW 13	6.700	190	42	40	39	17	89	170	2,82
	FW 16	10.000	224	50	46	47	22	102	200	5,03
	FW 19/20	16.000	260	61	54	56	28	114	231	7,60
	F 22	15.000	265	70	61	47	30	127	260	9,31
	F 26 *	21.200	305	80	72	54	34	136	280	19,21
	F 32	31.500	327	93	83	60	37	152	336	28,00

* no apto para ser montado con Unilock

PW Gancho paralelo

Gancho paralelo fabricado conforme a la norma EN 1677-1, con mayor capacidad máxima de utilización. Para sistemas Connex y soldados pewag. Para acortar cadenas y formar eslingas de nudo corredizo que no deben tensarse. Gracias al coeficiente de seguridad 4, no es necesario reducir la capacidad máxima de utilización. En eslingas de cadena de Grado 8: no montar con Unilock.

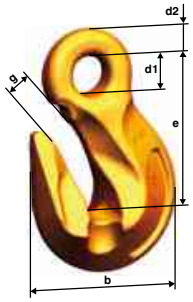

PW Gancho paralelo	Código	Capacidad máxima de utilización [kg]	e [mm]	b [mm]	d1 [mm]	d2 [mm]	g [mm]	Peso [kg/pz.]
	PW 5/6	1.400	51	48	12	9	8	0,18
	PW 7/8	2.500	71	58	20	12	11	0,40
	PW 10	4.000	88	76	22	15	13	0,90
	PW 13	6.700	98	98	24	17	16	1,60
	PW 16	10.000	129	118	32	23	19	3,60
	PW 19/20	16.000	151	150	36	27	25	6,15
	PW 22	19.000	170	165	42	31	27	8,30
	PW 26	26.500	201	195	50	37	32	13,80
	PW 32	40.000	243	242	60	43	38	25,00
	P32	31.500	240	210	60	40	39	18,60

PSW Gancho paralelo con dispositivo de seguridad

Gancho paralelo fabricado conforme a la norma EN 1677-1, con mayor capacidad máxima de utilización. Para sistemas Connex pewag. Gancho acortador de cadenas con dispositivo de seguridad que evita que la cadena se desprenda del gancho. Gracias al coeficiente de seguridad 4, no es necesario reducir la capacidad máxima de utilización. Sólo montable con Connex. En eslingas de Grado 8: no montar con Unilock.

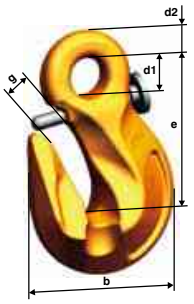

PSW Gancho paralelo con dispositivo de seguridad	Código	Capacidad máxima de utilización [kg]	e [mm]	b [mm]	d1 [mm]	d2 [mm]	g [mm]	Peso [kg/pz.]
	PSW 7/8	2.500	71	58	20	12	11	0,40
	PSW 10	4.000	88	76	22	15	13	0,90
	PSW 13	6.700	98	98	24	17	16	1,60
	PSW 16	10.000	129	118	32	23	19	3,60

Gracias al diseño mejorado de pewag, se despejan las dudas sobre si la fijación de la cadena pewag winner en el gancho es la óptima. Sin embargo, es importante que, por motivos técnicos, la cadena no recaiga en el centros de los radios del gancho paralelo o gancho paralelo con acoplamiento pewag. De esta manera, la cadena pewag winner queda fijada gracias a las superficies laterales del gancho paralelo pewag.

XKW Gancho acortador con acoplamiento

Gancho paralelo fabricado conforme a la norma EN 1677-1, con mayor capacidad máxima de utilización. Para sistemas Connex y soldados pewag. Gancho acortador para juegos de suspensión VXKW y LXKW. El sistema de acomplamiento permite que se puedan montar directamente en los ramales de cadena.

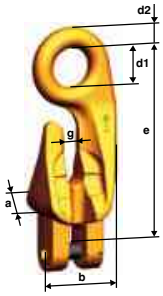

XKW Gancho acortador con acoplamiento	Código	Capacidad máxima de utilización [kg]	e [mm]	b [mm]	a [mm]	d1 [mm]	d2 [mm]	g [mm]	Peso [kg/pz.]
	XKW 5/6	1.400	84	37	29	18	9	8	0,30
	XKW 7	1.900	122	54	39	24	12	11	0,62
	XKW 8	2.500	122	54	39	24	12	11	0,63
	XKW 10	4.000	159	70	50	31	14	13	1,25
	XKW 13	6.700	203	92	64	37	18	15	2,70
	XKW 16	10.000	234	102	80	48	24	20	4,80

DFW Eslabón giratorio*

Eslabón giratorio fabricado conforme a la norma EN 1677-1, con mayor capacidad máxima de utilización. Para sistemas Connex pewag. Puede girar bajo carga gracias al cojinete de rueda incorporado. Puede montarse con accesorios del sistema Connex por medio de Connex CW o CLW. Con CARW, también se puede combinar con eslingas redondas o eslingas de cintas planas. Máx. temperatura de uso: 100°C. Se suministra también como producto completo, que incluye Connex CW.



DFW Eslabón giratorio*	Código	Capacidad máxima de utilización [kg]	e [mm]	d [mm]	Peso [kg/pz.]
	DFW 7 Komplett	1.900	91	53	1,12
	DFW 8 Komplett	2.500	92	53	1,12
	DFW 10 Komplett	4.000	111	63	2,00

*Modelo descatalogado

El DFW Eslabón Giratorio incluye: 1 eslabón giratorio, 1 perno y 1 casquillo. Para el montaje es necesario un Connex CW o un Eslabón de conexión para eslingas redondas CARW adicional.

Posibilidades de montaje: Gran variedad de combinaciones entre el Eslabón Giratorio DFW y nuestra extensa paleta de productos.

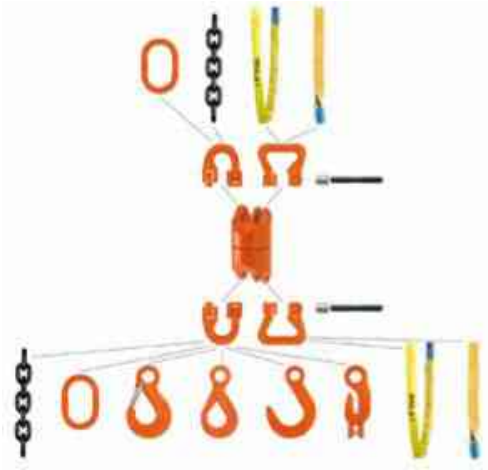

BWW Ángulo de chapa

Basado en la norma EN 1677-1, con mayor capacidad máxima de utilización. Para sistemas Connex y sistemas soldados. Diseñado para la elevación de apilamientos de chapas y planchas. Ángulo de inclinación recomendado para la eslinga: 15°-30°. Usar como mínimo una eslinga de tres ramales.

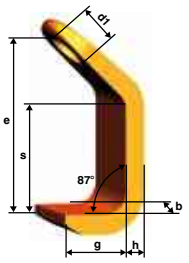

BWW Ángulo de chapa	Código	Capacidad máxima de utilización [kg]	e [mm]	s [mm]	b [mm]	h [mm]	d1 [mm]	g [mm]	Peso [kg/pz.]
	BWW 7/8	2.500	131	80	50	18	28	55	1,50
	BWW 10	4.000	168	100	70	20	36	65	2,80
	BWW 13	6.700	207	130	80	26	40	90	5,30
	BWW 16	10.000	261	160	100	33	50	110	10,50
	BWW 19/20	16.000	302	185	120	40	60	130	17,50
	BWW 22	19.000	363	220	140	50	75	150	30,50

Diseños especiales por encargo.

GHW Gancho de horquilla

Basado en la norma EN 1677-1, con mayor capacidad máxima de utilización. Para sistemas Connex y sistemas soldados. Para la elevación de apilamientos de chapas y planchas de gran tamaño. Sólo apto para ser utilizado de dos en dos. Ángulo de inclinación de la eslinga: 30°-45°.

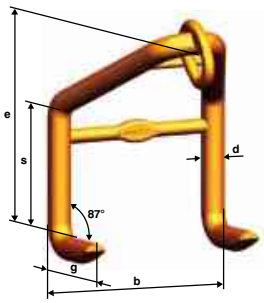

GHW Gancho de horquilla	Código	Capacidad máxima de utilización [kg]	s [mm]	b [mm]	g [mm]	d [mm]	e [mm]	BW-eslabón de transición	Peso [kg/pz.]
	GHW 5/6	1.400	100	190	65	23	203	BW 13	2,80
	GHW 7/8	2.500	150	254	100	30	300	BW 16	6,50
	GHW 10	4.000	200	380	130	40	402	BW 22	16,10
	GH 13	5.300	300	500	195	50	592	BW 26	36,50
	GH 16	8.000	400	600	250	60	781	BW 26	64,50

Diseños especiales por encargo.

KNEW Muletilla

Fabricado conforme a la norma EN 1677-1, con mayor capacidad máxima de utilización. Para sistemas Connex y sistemas soldados. Las cadenas de muletilla se utilizan generalmente para el transporte de tablestacas en la industria de la construcción.

KNEW Muletilla	Código	Para cadena	Capacidad máxima de utilización [kg]	e [mm]	a [mm]	b [mm]	c [mm]	d1 [mm]	d min. [mm]	d max. [mm]	Eslabón de conexión
	KNEW 8	8	2.500	10	17	120	38	15	40	60	WIN 10

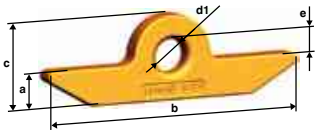

KRW Anilla con acoplamiento

Fabricada conforme a la norma EN 1677-1, con mayor capacidad máxima de utilización. Para sistemas de acoplamiento pewag. Componente de unión para juegos de suspensión con acoplamiento KAGW y KMGW. También se pueden utilizar como componente de conexión de cadena en modelos especiales.

KRW Anilla con acoplamiento	Código	Capacidad máxima de utilización [kg]	e [mm]	s [mm]	a [mm]	b [mm]	f [mm]	d [mm]	Peso [kg/pz.]
	KRW 5/6	1.400	31	7	18	38	8	7	0,08
	KRW 7	1.900	43	10	24	54	11	9	0,20
	KRW 8	2.500	43	10	24	54	11	10	0,20
	KRW 10	4.000	51	12	28	63	14	12,50	0,36
	KRW 13	6.700	63	15	33	76	17	16	0,70
	KRW 16	10.000	74	18	40	88	20	20	1,21
	KRW 19/20	16.000	94	23	50	114	24	24	2,38
	KRW 22	19.000	102	25	50	122	27	27	3,21

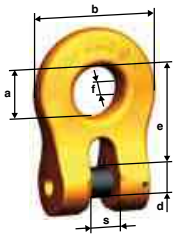

KOW Anilla ovalada con acoplamiento

Anilla ovalada con acoplamiento fabricada conforme a la norma EN 818-4, con mayor capacidad máxima de utilización. Para sistemas de acoplamiento pewag. Diseñada para eslingas de un ramal. También se puede usar como eslabón de extremo.

KOW Anilla ovalada con acoplamiento	Código	Capacidad máxima de utilización [kg]	e [mm]	t [mm]	w [mm]	d [mm]	s [mm]	Peso [kg/pz.]
	KOW 7	1.900	92	70	34	9	9	0,28
	KOW 8	2.500	91	70	34	10	9	0,30
	KOW 10	4.000	128	102	50	13	12	0,70
	KOW 13	6.700	169	136	66	16	15	1,40
	KOW 16	10.000	214	172	83	20	18	2,74

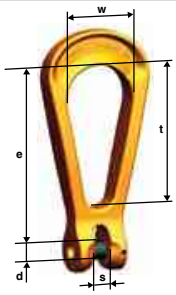

KHSW Gancho con acoplamiento

Gancho con acoplamiento fabricado conforme a la norma EN 1677-2, con mayor capacidad máxima de utilización. Para sistemas de acoplamiento pewag. Para procesos de elevación universales. Con pestillo de seguridad forjado.

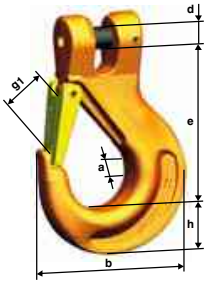

KHSW Gancho con acoplamiento	Código	Capacidad máxima de utilización [kg]	e [mm]	h [mm]	a [mm]	d [mm]	g1 [mm]	b [mm]	Peso [kg/pz.]
	KHSW 5/6	1.400	69	20	15	7	19	66	0,20
	KHSW 7	1.900	95	28	19	9	26	90	0,60
	KHSW 8	2.500	95	28	19	10	26	90	0,60
	KHSW 10	4.000	109	35	25	12,50	31	108	1,10
	KHSW 13	6.700	136	41	34	16	39	131	2,00
	KHSW 16	10.000	155	49	37	20	45	153	3,48
	KHSW 19/20	16.000	184	53	51	24	53	177	5,00
	KHSW 22	19.000	214	62	52	27	62	196	9,00

GKHSW Gancho con acoplamiento extragrande

Gancho con acoplamiento extragrande fabricado conforme a la norma EN 1677-2, con mayor capacidad máxima de utilización. Para sistemas de acoplamiento pewag. La mejor alternativa para KHSW, con una apertura de boca más ancha.

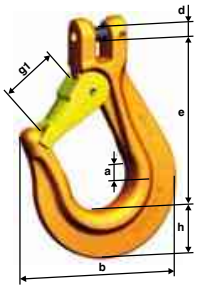

GKHSW Gancho con acoplamiento extragrande	Código	Capacidad máxima de utilización [kg]	e [mm]	h [mm]	a [mm]	d [mm]	g1 [mm]	b [mm]	Peso [kg/pz.]
	GKHSW 8	2.500	116	33	25	10	32	113	1,10
	GKHSW 10	4.000	126	40	30	12,50	35	132	1,70

KCHW Gancho en C con acoplamiento

Gancho en C fabricado conforme a la norma EN 1677-1, con mayor capacidad máxima de utilización. Para sistemas de acoplamiento pewag. Diseñados para un rápido y sencillo enganche y desenganche. Sólo para aplicaciones en las que el uso de ganchos sin pestillo de seguridad esté permitido.

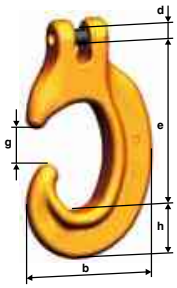

KCHW Gancho en C con acoplamiento	Código	Capacidad máxima de utilización [kg]	e [mm]	h [mm]	d [mm]	b [mm]	g [mm]	Peso [kg/pz.]
	KCHW 7	1.900	91	28	9	74	20	0,50
	KCHW 8	2.500	90	28	10	74	20	0,50
	KCHW 10	4.000	129	39	12,50	107	28	1,40
	KCHW 13	6.700	166	51	16	137	41	3,00
	KCHW 16	10.000	205	60	20	166	45	5,30

KLHW Gancho de seguridad con acoplamiento

Gancho de seguridad con acoplamiento fabricado conforme a la norma EN 1677-3, con mayor capacidad máxima de utilización. Para sistemas de acoplamiento pewag. Se cierra y bloquea automáticamente.

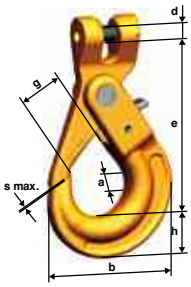

KLHW Gancho de seguridad con acoplamiento	Código	Capacidad máxima de utilización [kg]	e [mm]	h [mm]	a [mm]	b [mm]	d [mm]	g [mm]	s máx. [mm]	Peso [kg/pz.]
	KLHW 5/6	1.400	94	20	17	71	7	28	1	0,50
	KLHW 7	1.900	123	26	20	88	9	34	1	0,90
	KLHW 8	2.500	123	26	20	88	10	34	1	0,90
	KLHW 10	4.000	144	30	29	107	12,50	45	1	1,60
	KLHW 13	6.700	180	40	35	138	16	52	2	2,90
	KLHW 16	10.000	218	50	41	168	20	60	2	5,80
	KLHW 19/20	16.000	259	62	50	194	24	70	2	9,90
	KLHW 22	19.000	286	65	52	211	27	81	2	12,80
	KLHW 26	26.500	338	79	61	253	33	100	2	20,50

KFW Gancho de boca ancha con acoplamiento

Fabricado conforme a la norma EN 1677-1, con mayor capacidad máxima de utilización. Para sistemas de acoplamiento pewag y para aplicaciones en las que el ancho de boca “g” del KHSW no es suficiente, especialmente para usos en fundiciones. Antes de cada uso, asegúrese de que la aplicación de ganchos sin pestillo de seguridad esté permitida para el propósito deseado.

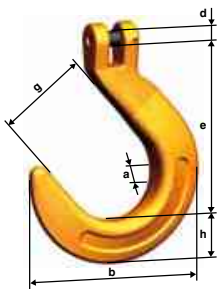

KFW Gancho de boca ancha con acoplamiento	Código	Capacidad máxima de utilización [kg]	e [mm]	h [mm]	a [mm]	g [mm]	d [mm]	b [mm]	Peso [kg/pz.]
	KFW 7	1.900	121	29	25	64	9	118	1,00
	KFW 8	2.500	120	29	25	64	10	118	1,00
	KFW 10	4.000	140	35	32	76	12,50	143	1,78
	KFW 13	6.700	170	42	40	89	16	170	2,96

KPW Gancho paralelo con acoplamiento

Fabricado conforme a la norma EN 1677-1, con mayor capacidad máxima de utilización. Para sistemas de acoplamiento pewag. Para acortar cadenas y formar eslingas de nudo corredizo que no deben tensarse. Gracias al coeficiente de seguridad 4, no es necesario reducir la capacidad máxima de utilización.

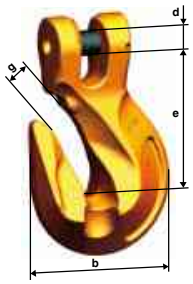

KPW Gancho paralelo con acoplamiento	Código	Capacidad máxima de utilización [kg]	e [mm]	b [mm]	d [mm]	g [mm]	Peso [kg/pz.]
	KPW 5/6	1.400	45	47	7	8	0,19
	KPW 7	1.900	61	58	9	11	0,38
	KPW 8	2.500	61	58	10	11	0,38
	KPW 10	4.000	76	76	12,50	13	0,85
	KPW 13	6.700	104	101	16	17	1,90
	KPW 16	10.000	116	120	20	20	3,60
	KPW 19/20	16.000	141	150	24	25	6,15
	KPW 22	19.000	158	165	27	27	9,00

Gracias al diseño mejorado de pewag, se despenjan las dudas sobre si la fijación de la cadena pewag winner en el gancho es la óptima. Sin embargo, es importante que, por motivos técnicos, la cadena no recaiga en el centros de los radios del gancho paralelo o gancho paralalelo con acoplamiento pewag. De esta manera, la cadena pewag winner queda fijada gracias a las superficies laterales del gancho paralelo pewag.

KSCHW Grillete con acoplamiento

Fabricado conforme a la norma EN 1677-1, con mayor capacidad máxima de utilización. Para sistemas de acoplamiento pewag. Montaje directo de la cadena. Unión permanente. Permite conexión directa de la cadena a otros componentes, por ej., balancines de elevación.

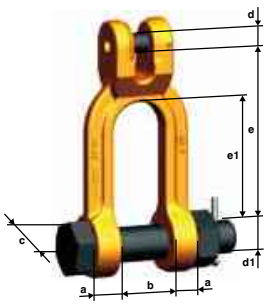

KSCHW Grillete con acoplamiento	Código	Capacidad máxima de utilización [kg]	e [mm]	e1 [mm]	b mín. [mm]	a [mm]	d [mm]	c [mm]	d1 [mm]	Peso [kg/pz.]
	KSCHW 7	1.900	76	54	26	12	9	31	16	0,49
	KSCHW 8	2.500	76	54	26	12	10	31	16	0,49
	KSCHW 10	4.000	105	76	32	16	12,50	39	20	0,95
	KSCHW 13	6.700	113	77	42	21	16	50	24	1,89

AWHW Gancho soldable

Fabricado conforme a la norma EN 1677-1, con mayor capacidad máxima de utilización. Gancho de seguridad, ideal para soldar sobre palas excavadoras (entre otros). Tenga en cuenta las instrucciones de soldadura.

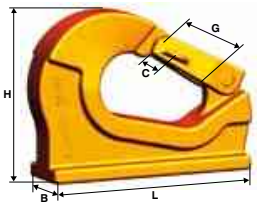

AWHW Gancho soldable	Código	Capacidad máxima de utilización [kg]	L [mm]	H [mm]	G [mm]	B [mm]	C [mm]	Peso [kg/pz.]
	AWHW 1,3	1.300	95	71	25	25	34	0,60
	AWHW 3,8	3.800	132	105	29	35	40	1,30
	AWHW 6,3	6.300	167	130	34	45	49	2,80
	AWHW 10	10.000	175	133	34	50	49	3,70

ÜW Juego de transición para gancho sencillo según DIN 15401

Fabricado conforme a la norma EN 818-4, con mayor capacidad máxima de utilización. Juegos de transición para gancho sencillo según DIN 15401, cuando éste es demasiado grande para ser enganchado directamente en la eslinga de cadena. Preste atención a la C.M.U. dada.

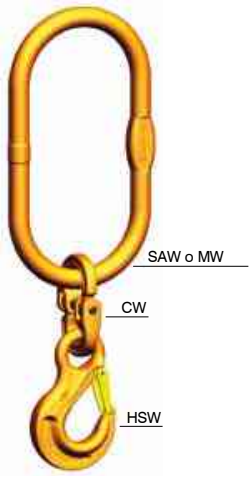

ÜW Juego de transición para gancho sencillo según DIN 15401	Código	Gancho sencillo DIN 15401	Capacidad máxima de utilización [kg]	Formado por	Peso [kg/pz.]
	ÜW 50/4 IAW-HSW Connex	- Nr. 50	4.000	SAW32 / CW16 / HSW10	11,50
	ÜW 50/6,7 IAW-HSW Connex	- Nr. 50	6.700	SAW32 / CW16 / HSW13	12,40
	ÜW 50/10 IAW-HSW Connex	- Nr. 50	10.000	SAW32 / CW16 / HSW16	13,90
	ÜW 32/16 IAW-HSW Connex	- Nr. 32	16.000	AW50 / CW26 / HSW19/20	26,40
	ÜW 32/19 IAW-HSW Connex	- Nr. 32	19.000	AW50 / CW26 / HSW22	29,00
	ÜW 32/26,5 IAW-HSW Connex	- Nr. 32	26.500	AW50 / CW26 / HSW26	33,70
	ÜW 50/6,7 IAW-HSW Connex	- Nr. 50	6.700	SAW45 / CW22 / HSW13	23,90
	ÜW 50/10 IAW-HSW Connex	- Nr. 50	10.000	SAW45 / CW22 / HSW16	25,40
	ÜW 50/16 IAW-HSW Connex	- Nr. 50	16.000	SAW45 / CW22 / HSW19/20	26,60
	ÜW 50/19 IAW-HSW Connex	- Nr. 50	19.000	SAW45 / CW22 / HSW22	29,20
	Ü 50/22,5 IAW-HSW Connex	- Nr. 50	22.500	SAW45 / CW26 / HSW26	35,80
	ÜW 50/40 I AW-HSW Connex	- Nr. 50	40.000	AW72 / CW32 / HSW32	75,80
	ÜW 100/26,5 IAW-HSW Connex	- Nr. 100	26.500	SAW60 / CW26 / HSW26	65,10
	Ü 100/31,5 IAW-HSW Connex	- Nr. 100	31.500	SAW60 / CW32 / HSW32	78,80

ÜW Juego de transición para gancho doble según DIN 15402

Fabricado conforme a la norma EN 818-4, con mayor capacidad máxima de utilización. Juegos de transición para ganchos dobles según DIN 15402, cuando éstos son demasiado grandes para ser enganchados directamente en la eslinga de cadena. Preste atención a la C.M.U. dada.

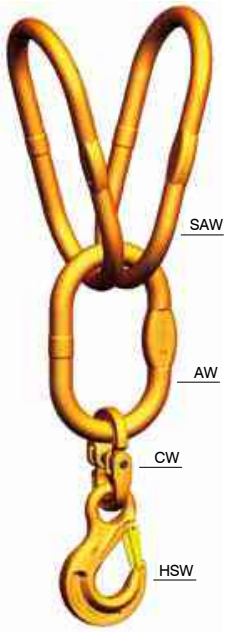

ÜW Juego de transición para gancho doble según DIN 15402	Código	Gancho doble DIN 15402	Capacidad máxima de utilización [1] [kg]	Formado por	Peso [kg/pz.]
	ÜW 50/4 IIAW-HSW Connex	- Nr. 50	4.000	2xSAW32 / AW36 / CW16 / HSW10	27,00
	ÜW 50/6,7 IIAW-HSW Connex	- Nr. 50	6.700	2xSAW32 / AW36 / CW16 / HSW13	27,90
	ÜW 50/10 IIAW-HSW Connex	- Nr. 50	10.000	2xSAW32 / AW36 / CW16 / HSW16	29,40
	ÜW 50/16 IIAW-HSW Connex	- Nr. 50	16.000	2xSAW32 / AW36 / CW19/20 / HSW19/20	31,60
	ÜW 50/19 IIAW-HSW Connex	- Nr. 50	19.000	2xSAW45 / AW50 / CW26 / HSW22	66,40
	ÜW 50/26,5 IIAW-HSW Connex	- Nr. 50	26.500	2xSAW45 / AW50 / CW26 / HSW26	71,10
	Ü 50/31,5 IIAW-HSW Connex	- Nr. 50	31.500	2xSAW45 / AW50 / CW32 / HSW32	84,80
	ÜW 100/26,5 IIAW-HSW Connex	- Nr. 100	26.500	2xSAW60 / AW50 / CW26 / HSW26	129,70
	ÜW 100/40 IIAW-HSW Connex	- Nr. 100	40.000	2xSAW60 / AW50 / CW32 / HSW32	143,40

[1] Ángulo de inclinación de SAW: máx. 35°

Polígono Indutrial O Rebullón s/n. 36416 - Mos - España - rodavigo@rodavigo.com