

CARRETILLAS DE ALUMINIO



Las carretillas de aluminio EXPRESSO están diseñadas y pensadas para facilitar el transporte manual de cualquier mercancía.

Nuestras carretillas garantizan: una calidad inmejorable y duradera, precisión hasta en el último detalle, fabricación con materiales de alta calidad y un plus en ergonomía, seguridad y productividad.

Travesía de unión curva

Travesía de unión curva reforzada con fibra de vidrio. Aportan gran seguridad gracias a su unión a la estructura de aleación especial.

La travesía superior sirve de mango durante su utilización en escaleras.



Carretilla individualizable

El sistema original por despiece, permite individualizar cualquier carretilla mediante la combinación de sus componentes.



Aluminio reforzado

Estructura de tubo elíptico de aluminio reforzado, para una mayor estabilidad y capacidad de carga, reforzado en los puntos de mayor carga, 50% más ligero que el acero.



Mango ergonómico

Mango ergonómico EXPRESSO en forma de oreja con protector, facilitando a cualquier usuario un fácil manejo.



Patines deslizantes

Patines deslizantes con indicador de desgaste en plástico, protegen los patines de aluminio y sirven de ayuda para subir escaleras.

Pueden cambiarse de forma rápida gracias a su fijación con grapas.



Eje de 25 mm

Eje de 25 mm con gran capacidad de carga, su forma curvada facilita la inclinación de la carretilla, incluso con cargas muy pesada.



CA-24381525

Altura total:
1300 mm
Ancho eje:
440 mm
Dimensiones Pala:
300 x 305 mm
Tipo de rueda:
25
Rueda Ø:
260 mm
Capacidad de carga:
300 Kg
Peso:
13,0 Kg



CA-24381121

Altura total:
1300 mm
Ancho eje:
440 mm
Dimensiones Pala:
245 x 220 mm
Tipo de rueda:
21
Rueda Ø:
260 mm
Capacidad de carga:
300 Kg
Peso:
11,7 Kg



CA-201121

Altura total:
1300 mm
Ancho eje:
440 mm
Dimensiones Pala:
245 x 220 mm
Tipo de rueda:
21
Rueda Ø:
260 mm
Capacidad de carga:
300 Kg
Peso:
10,1 Kg



ACCESORIOS

RUEDAS

RUE-21

Rueda neumática
Ø 260 mm
Carga: 250 Kg



RUE-23

Rueda neumática
Ø 260 mm
No deja huella.
Carga: 250 Kg



RUE-24

Rueda neumática
Ø 260 mm
Carga: 300 Kg



RUE-25

Rueda en Poliuretano
impinchable
Ø 260 mm
Carga: 200 Kg



CARRETILLAS DE ALUMINIO



CA-205121

Altura total:
1500 mm
Ancho eje:
440 mm
Dimensiones Pala:
245 x 220 mm
Tipo de rueda:
21
Rueda Ø:
260 mm
Capacidad de carga:
300 Kg
Peso:
10,5 Kg



CA-22127742

Altura total:
1100 mm
Ancho eje:
405 mm
Dimensiones Pala:
400 x 350 mm
Tipo de rueda:
42
Rueda Ø:
200 mm
Capacidad de carga:
100 Kg
Peso:
11,0 Kg



CA-221221

Altura total:
1300 mm
Ancho eje:
440 mm
Dimensiones Pala:
180 x 190 mm
Tipo de rueda:
21
Rueda Ø:
260 mm
Capacidad de carga:
200 Kg
Peso:
11,2 Kg



CAPC-200

Altura total:
1275 mm
Medidas plegado (HxAxF):
1015 x 590 x 77 mm
Dimensiones base:
595 x 390 mm
Rueda Ø:
200 mm
Capacidad de carga:
200 Kg
Peso:
9,5 Kg



CA-82282021

Altura total:
1200 mm
Ancho eje:
510 mm
Dimensiones Pala:
Tubular
540 x 230 mm
Plana
180 x 340 mm
Tipo de rueda:
21
Rueda Ø:
260 mm
Capacidad de carga:
Tubular 150 Kg
Plana 300 Kg
Peso:
16,0 Kg



CA-83182021

Altura total:
1130 mm
Ancho eje:
510 mm
Dimensiones Pala:
Tubular
540 x 230 mm
Plana
180 x 340 mm
Tipo de rueda:
21
Rueda Ø:
260 mm
Capacidad de carga:
Tubular 150 Kg
Plana 300 Kg
Peso:
9,0 Kg



ACCESORIOS

RUEDAS

RUE-42

Rueda de goma
Exlan
Ø 200 mm
Carga: 170 Kg



RUE-45

Rueda de goma Exlan,
banda lisa
Ø 200 mm
Carga: 125 Kg



RUE-62

Rueda de
goma Exlan
Ø 260 mm
Carga: 200 Kg



RUE-66

Rueda de goma
Exlan, banda lisa
Ø 260 mm
Carga: 300 Kg



CARRETILLAS DE ALUMINIO



CA-271121 GK

Altura total:
1300 mm
Dimensiones Pala:
245 x 220 mm
Tipo de rueda:
21
Rueda Ø:
260 mm
Capacidad de carga:
250 Kg
Peso:
9,2 Kg



CA-63163621

Altura total:
1120 mm
Dimensiones Pala:
120 x 510 mm
Tipo de rueda:
21
Rueda Ø:
260 mm
Capacidad de carga:
300 Kg
Peso:
14,5 Kg



CAPC-90B

Altura total:
1100 mm
Medidas plegado (HxAxF):
720 x 400 x 150 mm
Dimensiones base:
240 x 355 mm
Rueda Ø:
150 mm
Capacidad de carga:
90 Kg
Peso:
5,9 Kg
Material:
Asa telescópica en acero
Armazón en aluminio



Carretilla Plegable



CA-82327142

Altura total:
1300 mm
Ancho eje:
470 mm
Dimensiones Pala:
425 x 280 mm
Tipo de rueda:
42
Rueda Ø:
200 mm
Capacidad de carga:
150 Kg
Peso:
10,6 Kg



CA-84326062

Altura total:
1300 mm
Ancho eje:
510 mm
Dimensiones Pala:
600 x 280 mm
Tipo de rueda:
62
Rueda Ø:
260 mm
Capacidad de carga:
200 Kg
Peso:
13,0 Kg



CA-8232714202

Altura total:
1300 mm
Ancho eje:
470 mm
Dimensiones Pala:
425 x 280 mm
Tipo de rueda:
42
Rueda Ø:
200 mm
Capacidad de carga:
150 Kg
Peso:
9,3 Kg



ACCESORIOS

PALAS

PALA-5

AxF: 305 x 300 mm



PALA-8

AxF: 350 x 400 mm



PALA-10

AxF: 430 x 230 mm



PALA-R2

Pala tubo
AxF: 280 x 425 mm



PALA-R21

Pala tubo
AxF: 280 x 600 mm



CARRETILLAS DE ALUMINIO



CA-25129145

Altura total:
1100 mm
Altura plegada:
730 mm
Ancho eje:
405 mm
Dimensiones Pala:
245 x 220 mm
Tipo de rueda:
45
Rueda Ø:
200 mm
Capacidad de carga:
100 Kg
Peso:
8,8 Kg



CA-26185121

Altura total:
1100 mm
Altura plegada:
730 mm
Ancho eje:
440 mm
Dimensiones Pala:
245 x 220 mm
Tipo de rueda:
21
Rueda Ø:
260 mm
Capacidad de carga:
150 Kg
Peso:
11,9 Kg



CA-27185121

Altura total:
1100 mm
Altura plegada:
730 mm
Ancho eje:
440 mm
Dimensiones Pala:
245 x 220 mm
Tipo de rueda:
21
Rueda Ø:
260 mm
Capacidad de carga:
150 Kg
Peso:
12,8 Kg



CA-21182121

Altura total:
1100 mm
Ancho eje:
440 mm
Dimensiones Pala:
245 x 220 mm
Tipo de rueda:
21
Rueda Ø:
260 mm
Capacidad de carga:
200 Kg
Peso:
9,0 Kg



CA-553625

Altura total:
1350 mm
Ancho eje:
440 mm
Dimensiones Pala:
180 x 340 mm
Superficie carga:
990 x 280 mm
Tipo de rueda:
25
Rueda Ø:
260 mm
Capacidad de carga:
300 Kg
Peso:
16,3 Kg



CA-84381824

Altura total:
1300 mm
Ancho eje:
510 mm
Dimensiones Pala:
200 x 500 mm
Tipo de rueda:
24
Rueda Ø:
260 mm
Capacidad de carga:
300 Kg
Peso:
14,0 Kg



MANGOS

ACC-3013524



ACC-1071



ACC-1011873



ACC-1011893



CARROS MULTIUSO

50 Kg.

Los carros multiuso son medios de transporte sencillos y muy prácticos para mover pequeñas cargas. Estos carros con plataforma garantizan un manejo rápido, seguro y una solución adecuada para cada tarea.

CARROS DE ACERO INOXIDABLE

CA-150

Medidas: (HxAxF)
960 x 950 x 500 mm
Nº de bandejas: 3
Medidas bandejas: (HxAxF)
50 x 870 x 500 mm
Luz entre bandejas:
310 mm
Rueda Ø:
125 mm de caucho
termoplástico
Equipado con cuatro
ruedas móviles
Capacidad de carga/bandeja:
50 Kg
Material:
Chasis inoxidable



CA-100

Medidas: (HxAxF)
1270 x 880 x 550 mm
Nº de bandejas: 4
Medidas 3 bandejas superiores: (HxAxF)
60 x 800 x 440 mm
Medidas bandeja inferior: (HxAxF)
60 x 800 x 520 mm
Luz entre bandejas:
310 mm
Rueda Ø:
100 mm de caucho
termoplástico
Equipado con cuatro
ruedas móviles
Capacidad de carga/bandeja:
40 Kg
Material:
Chasis inoxidable



CARROS DE ACERO PINTADO

CA-1006/2NN

Medidas: (HxAxF)
925 x 1030 x 630 mm
Nº de niveles: 2
Rueda Ø:
125 mm de goma maciza
Equipado con 4 ruedas
móviles (2 con freno)
Capacidad de carga/nivel:
30 Kg
Material:
Chapa de acero pintado
Color:
azul RAL 5015



Medidas: (HxAxF)
965 x 920 x 520 mm
Ref. **CA-0905/2NN**

CA-1006/3NN

Medidas: (HxAxF)
925 x 1030 x 630 mm
Nº de niveles: 3
Rueda Ø:
125 mm de goma maciza
Equipado con 4 ruedas
móviles (2 con freno)
Capacidad de carga/nivel:
30 Kg
Material:
Chapa de acero pintado
Color:
azul RAL 5015




Medidas: (HxAxF)
965 x 920 x 520 mm
Ref. **CA-0905/3NN**

ACCESORIOS

SPC-G

Soporte con pinza.
Plástico rígido con portabolígrafos y
fondo cuadrículado:
CA-0805
CA-1006
CA-1208



CARROS MULTIUSO

500 Kg.

CARROS DE ACERO Y MADERA

CA-0805/1

Medidas: (HxAxF)
1000 x 800 x 500 mm
Rueda Ø:
160 mm de goma
Equipado con dos ruedas
fijas y dos móviles
Capacidad de carga:
500 Kg
Material:
Acero y madera
Color:
azul RAL 5020



CA-0805/2



CA-0805/3



CA-0805/4



CA-1006/1

Medidas: (HxAxF)
1000 x 1000 x 600 mm
Rueda Ø:
160 mm de goma
Equipado con dos ruedas
fijas y dos móviles
Capacidad de carga:
500 Kg
Material:
Acero y madera
Color:
azul RAL 5020



CA-1006/2



CA-1006/3



CA-1006/4



CA-1208/1

Medidas: (HxAxF)
1030 x 1200 x 800 mm
Rueda Ø:
200 mm de goma
Equipado con dos ruedas
fijas y dos móviles
Capacidad de carga:
500 Kg
Material:
Acero y madera
Color:
azul RAL 5020



CA-1208/2



CA-1208/3



CA-1208/4



CA-0805LC

Medidas: (HxAxF)
1020 x 800 x 500 mm
Alto frontal total largo:
560 mm
Alto caja:
275 mm
Rueda Ø:
160 mm de goma
Equipado con dos ruedas
fijas y dos móviles
Capacidad de carga:
500 Kg
Material:
Acero y madera
Color:
azul RAL 5020



CA-1006LC

Medidas: (HxAxF)
1020 x 1000 x 600 mm
Alto frontal total largo:
560 mm
Alto caja:
275 mm
Rueda Ø:
160 mm de goma
Equipado con dos ruedas
fijas y dos móviles
Capacidad de carga:
500 Kg
Material:
Acero y madera
Color:
azul RAL 5020



CA-1208LC


Medidas: (HxAxF)
1020 x 1200 x 800 mm
Alto frontal total largo:
560 mm
Alto caja:
275 mm
Rueda Ø:
200 mm de goma
Equipado con dos ruedas
fijas y dos móviles
Capacidad de carga:
500 Kg
Material:
Acero y madera
Color:
azul RAL 5020



ACCESORIOS

SPC-G

Soporte con pinza.
Plástico rígido con portabolígrafos y
fondo cuadrículado:
CA-0805
CA-1006
CA-1208



CARROS MULTIUSO

500 Kg.

CARROS DE ACERO Y MADERA PARA CARGAS LARGAS

CA-0805L

Medidas: (HxAxF)
1030 x 800 x 500 mm
Rueda Ø:
160 mm de goma maciza
Equipado con dos ruedas
fijas y dos móviles
Capacidad de carga:
500 Kg
Material:
Acero y madera
Color:
azul RAL 5020



CA-1006L

Medidas: (HxAxF)
1030 x 1000 x 600 mm
Rueda Ø:
160 mm de goma maciza
Equipado con dos ruedas
fijas y dos móviles
Capacidad de carga:
500 Kg
Material:
Acero y madera
Color:
azul RAL 5020



CA-1208L

Medidas: (HxAxF)
1030 x 1200 x 800 mm
Rueda Ø:
200 mm de goma maciza
Equipado con dos ruedas
fijas y dos móviles
Capacidad de carga:
500 Kg
Material:
Acero y madera
Color:
azul RAL 5020



CARROS PLATAFORMA PLEGABLES

NUEVO

CAPC-300

Medidas (AxF): 610 x 900 mm
Altura asa: 960 mm
Medidas plegado (HxAxF):
330 x 610 x 900 mm
Rueda Ø: 180 mm
Equipado con cuatro ruedas móviles
Capacidad de carga:
300 Kg
Peso:
18,00 Kg
Material asa:
Acero
Material plataforma:
Aluminio



* Ruedas desmontadas

CAPC-150

Medidas plataforma (AxF): 468 x 740 mm
Altura asa: 930 mm
Altura plegada: 274 mm
Rueda Ø: 100 mm
Equipado con cuatro ruedas móviles
(ruedas traseras con freno)
Capacidad de carga:
150 Kg
Peso:
8,50 Kg
Material asa:
Acero
Material plataforma:
Polipropileno



CAPC-120

Medidas plataforma (AxF): 410 x 680 mm
Altura asa: 728,2 / 920 mm
Medidas plegado (HxAxF):
410 x 680 x 80 mm
Rueda Ø: 130 mm
Equipado con cuatro ruedas móviles
Capacidad de carga:
120 Kg
Peso:
6,7 Kg
Material asa:
Acero
Material plataforma:
Polipropileno



CARROS SUPERMERCADO Y AUTOSERVICIO

CARRO SUPERMERCADO

4 ruedas móviles Ø125 mm
Chapa cincada con recubrimiento de 20-25 micras

Recubrimiento protector de poliéster transparente de 40-60 micras

CASSP12003

Medidas: (HxAxF)
1017 x 860 x 553 mm
Capacidad:
120 litros
No incluye porta-bebés



CASSP18003

Medidas: (HxAxF)
1036 x 965 x 610 mm
Capacidad:
180 litros
No incluye porta-bebés



BOLSAS CARROS SUPERMERCADO



Medidas exteriores: (HxAxF) 390 x 330 x 540 mm
Capacidad: 60 litros

Carga máxima: 12 Kg
*Para otros colores, consultar.

Bolsa textil con compartimento isotérmico para carros de supermercado.

Bolsa textil con 2 asas para carros de supermercado.

Peso: 355 g
Espacio para publicidad: (AxH)
112 x 57 mm
Embalaje: (HxAxF)
100 x 100 x 350 mm
Material:
100% Polyester
Incluye moneda para carro.



Peso: 200 g
Embalaje: (HxAxF)
65 x 65 x 350 mm
Material:
100% Polyester/Aluminio/
Ganchos plásticos



Referencias:
SHB-COOL NE
(color negro)
SHB-COOL RO
(color rojo)



Incluye moneda para carro.
Referencias:
SHB-ALU NE
(color negro)



SHOPBOX (Encajable)

SHOPBOX es una cesta de plástico encajable de autoservicio para comercio minorista. Sus paredes rejadas y su base lisa o rejada, hace que la cesta tenga más ventajas en su uso.

Exteriores: (HxAxF)
200 x 450 x 280 mm
Interiores:
190 x 420 x 260 mm
Capacidad: 20 litros

Material: Polietileno
Equipamiento: 2 asas
Color cesta: rojo
Color asas: negro
Carga: 10 Kg

Referencias:
SH-9412L (Fondo liso)
Peso: 0,66 Kg
SH-9412R (Fondo rejado)
Peso: 0,60 Kg



Para otros colores, consultar.

SHOPCART (Encajable)

SHOPCART es la única cesta del mercado de una sola pieza. Su estructura irrompible por el uso, en polipropileno, sin remaches, sin asas extensibles, sin pintura, sin hierro o similares, hacen que la resistencia de esta cesta sea muy superior a otros productos del mercado.

SHC-60

Medidas: (HxAxF)
865 x 390 x 410 mm
Alto asa: 185 mm
Peso: 1,90 Kg
Capacidad: 60 litros
Material: Polipropileno
Equipamiento:
Asas integradas
2 ruedas fijas silenciosas
Color cesta:
azul, negro, rojo y verde



CARROS AUXILIARES Y PARA LIMPIEZA

Los carros de limpieza están pensados para facilitar el traslado interno de los diferentes utensilios necesarios para la limpieza diaria. Todos los carros están equipados con 4 ruedas móviles macizas.

CARROS AUXILIARES Y PARA LIMPIEZA

CA-560

Medidas: (HxAxF)
1080 x 1080 x 700 mm

Rueda Ø:
125 mm macizas

Equipamiento: Chasis en acero inoxidable, 3 bandejas de polipropileno, bolsa plastificada, asa telescópica, 4 cubos de 6 L, 2 cubos de 25 L y prensa para escurrir



CA-30

Medidas: (HxAxF)
1040 x 1190 x 510 mm

Rueda Ø:
125 mm macizas

Equipamiento: Chasis cromado, 3 bandejas de polipropileno, 2 bolsas plastificadas y asa telescópica



CA-570/2B

Medidas: (HxAxF)
1090 x 800 x 480 mm

Rueda Ø:
125 mm macizas

Equipamiento: Chasis en acero inoxidable, 3 bandejas de polipropileno, bolsa plastificada y asa telescópica



CA-45

Medidas: (HxAxF)
970 x 440 x 290 mm

Rueda Ø:
75 mm macizas

Equipamiento: Chasis en acero inoxidable y 3 bandejas de polipropileno



CA-195

Medidas: (HxAxF)
920 x 750 x 560 mm

Capacidad:
195 litros

Rueda Ø:
100 mm macizas

Equipamiento: Chasis cromado y bolsa plastificada



CA-378

Medidas: (HxAxF)
1090 x 980 x 620 mm

Capacidad:
378 litros

Rueda Ø:
100 mm macizas

Equipamiento: Chasis cromado y bolsa plastificada



ROLL-CONTAINER



ROLL-CONTAINER CON BASE PLÁSTICA

Medidas: (HxAxF) 1600 x 720 x 810 mm
Malla: 106 x 405 mm
Acabado cincado electrolítico plata

2 ruedas móviles y 2 fijas PP Ø106 mm (PP)
Base plástica (HDPE) con ANTI-UV
2 placas 110x125 mm personalizables

Carga: 300 Kg
Tara: 20 Kg

Base + 2 laterales de malla rígidos

RCP-0807



* No incluye los tensores

Base + 3 laterales de malla rígidos

RCP-0807/3



* No incluye los tensores

Base + 3 lat. de malla rígidos + frontal abatible/batiente

RCP-0807/4



ACCESORIOS

BRC-0807

Bandeja para RCP-0807, RCP-0807/3 y RCP-0807/4.



RC-CINCHA/100

Tensor textil con 2 ganchos.



ROLL-CONTAINER MULTIUSO

Alto total: 1800 mm
Alto útil: 1650 mm

2 ruedas móviles y 2 fijas PP Ø106 x 40 mm
Acabado galvanizado electrolítico

Trama: 110 x 330 mm
Carga: 600 Kg

Base + 2 laterales de malla rígido

RC-0807

Medida base: (AxF) 715 x 805 mm

RC-1208

Medida base: (AxF) 1200 x 805 mm



* No incluye correas
* Se aconseja la utilización con trasera rígida.

Base + 3 laterales de malla rígidos

RC-0807/3

Medida base: (AxF) 715 x 805 mm

RC-1208/3

Medida base: (AxF) 1200 x 805 mm



* No incluye correas

Base + 3 lat. de malla rígidos + frontal abatible

RC-0807/4

Medida base: (AxF) 715 x 805 mm

RC-1208/4

Medida base: (AxF) 1200 x 805 mm




ACCESORIOS

BRC-0807

Bandeja para RC-0807

BRC-1208

Bandeja para RC-1208



RC-CINCHA/150

Tensor textil con 2 ganchos.



ACCESORIOS ROLL-CONTAINER

ROLL-CONTAINER CON PUERTA DE SEGURIDAD

Alto total: 1800 mm
Alto útil: 1640 mm

2 ruedas móviles y 2 fijas PP Ø106 x 40 mm
Acabado galvanizado electrolítico

Trama: 50 x 50 mm
Carga: 600 Kg

Roll container de medidas base
Medidas: (Ax F) 715 x 805 mm

RCS-0807



Roll container de medidas base
Medidas: (Ax F) 1200 x 800 mm

RCS-1208



BANDEJAS PARA ROLL-CONTAINER CON PUERTA DE SEGURIDAD

BRC-0807

Bandeja intermedia para RCS-0807
Carga: 150 Kg / repartidos uniformemente

BRC-1208

Bandeja intermedia para RCS-1208
Carga: 150 Kg / repartidos uniformemente



BANDEJAS PARA ROLL-CONTAINER CON PUERTA DE SEGURIDAD

CA-4021

Medidas: (HxAxF)
1790 x 1240 x 700 mm
Nº de niveles:
4 + 1 base
Rueda Ø:
200 mm de goma maciza
Equipado con cuatro ruedas,
dos fijas y dos móviles
Capacidad de carga:
500 Kg
Peso:
103 Kg
Material:
Carro fabricado en acero
y estantes en DM
plastificados
Color carro:
azul RAL 5010
Color estantes:
rojo

