

ROPEROS Y TAQUILLAS METÁLICAS



Los roperos y taquillas PLASTIPOL, son armarios metálicos que proporcionan higiene y seguridad, y facilitan el orden en los vestuarios, oficinas, escuelas, etc.

Medidas: (H x F) 1800 x 500 mm
Fondo y bandeja interior galvanizado

Color cuerpo: gris RAL 7035
Epoxi-Poliéster en polvo microtexturizado

Color puertas: azul RAL 5010

ROPEROS Y TAQUILLAS DE ANCHO 300 MM

RP1-300-I

Ropero inicial de 1 puerta
Composición:
1 estante perchero
1 cerradura cilíndrica (2 llaves)
2 rosetas de ventilación (parte sup. e inf. de la puerta)
Etiquetero identificador

Ref. con cerradura monedero:
RP1-300-I M



RP1-300-A

Ropero adicional de 1 puerta
Se añaden al ropero inicial para formar grupos.

Ref. con cerradura monedero:
RP1-300-A M

TP2-300-I

Ropero inicial de 2 puertas
Composición:
1 colgador
1 cerradura cilíndrica (2 llaves)
1 roseta de ventilación (parte superior de la puerta)
Etiquetero identificador

Ref. con cerradura monedero:
TP2-300-I M



TP2-300-A

Ropero adicional de 2 puertas
Se añaden al ropero inicial para formar grupos.

Ref. con cerradura monedero:
TP2-300-A M

DETALLES

CUERPO EN CHAPA DE ACERO Taquillas robustas y de gran calidad. Cuerpo y puertas fabricadas en chapa de 0.6 mm de grosor.	CERRADURA CON 2 LLAVES Incluye cerradura cilíndrica con un juego de 2 llaves. Otras cerraduras: consultar.	VENTILACIÓN E IDENTIFICACIÓN Todas las puertas disponen de rejillas que garantizan la ventilación. Así como un práctico porta-etiquetas para la identificación personal.	NIVELADORES REGULABLES Disponen de un nivelador regulable en altura en PVC de 120 a 150 mm.	ACCESORIOS Disponemos de varios elementos y complementos para personalizar las taquillas como, por ejemplo, cerradura monedero, patas fijas, etc.



Recomendamos montar un máximo de 4 módulos por cuerpo. Se suministra desmontado.

ROPEROS Y TAQUILLAS METÁLICAS



Medidas: (H x F) 1800 x 500 mm
Fondo y bandeja interior galvanizado

Color cuerpo: gris RAL 7035
Epoxi-Poliéster en polvo microtexturizado

Color puertas: azul RAL 5010

ROPEROS Y TAQUILLAS DE ANCHO 400 MM

RP1-400-I (con tabique divisor)

Ropero inicial de 1 puerta

Composición:


- 1 estante perchero
- 1 cerradura cilíndrica (2 llaves)
- 2 rosetas de ventilación (parte sup. e inf. de la puerta)
- Etiquetero identificador

Ref. con cerradura monedero:
RP1-400-I M

RP1-400-A

Ropero adicional de 1 puerta
Se añaden al ropero inicial para formar grupos.

Ref. con cerradura monedero:
RP1-400-A M



TP2-400-I

Ropero inicial de 2 puertas

Composición:

- 1 colgador
- 1 cerradura cilíndrica (2 llaves)
- 1 roseta de ventilación (parte superior de la puerta)
- Etiquetero identificador

Ref. con cerradura monedero:
TP2-400-I M

TP2-400-A

Ropero adicional de 2 puertas
Se añaden al ropero inicial para formar grupos.

Ref. con cerradura monedero:
TP2-400-A M



Detalle tabique divisor y estante perchero (ref. RP1-400)



Interior taquilla 2 puertas (ref. TP2-300 y TP2-400)



Recomendamos montar un máximo de 4 módulos por cuerpo. Se suministra desmontado.

ROPEROS Y TAQUILLAS METÁLICAS

Medidas: (H x F) 1800 x 500 mm
Fondo y bandeja interior galvanizado

Color cuerpo: gris RAL 7035
Epoxi-Poliéster en polvo microtexturizado

Color puertas: azul RAL 5010

TAQUILLAS METÁLICAS DE 5 PUERTAS

TP5-400-I


Taquilla de 5 puertas
Medidas: (HxAxF)
1800 x 400 x 500 mm
Color cuerpo:
gris RAL 7035
Color puertas:
azul RAL 5010
Con cerradura bombín

Ref. con cerradura monedero:
TP5-400-I M

TP5-400-A

Taquilla adicional de 5 puerta
Se añade al ropero inicial
para formar grupos.

Ref. con cerradura monedero:
TP5-400-A M



* Ejemplo composición 1 taquilla inicial + 2 adicionales
(1 ref. TP5-400-I + 2 ref. TP5-400-A)

ACCESORIOS PARA TAQUILLAS METÁLICAS

TECHO INCLINADO


Ancho: 300 mm
Referencia: **TI-300-I** (inicial)
TI-300-A (adicional)
Ancho: 400 mm
Referencia: **TI-400-I**
TI-400-A (adicional)

Color: gris RAL 7035



POMO EN POLIAMIDA

Para candado de Ø5 mm
No incluye candado
Referencia: **CC-RP/TP**



PATAS REGULABLES EN ALTURA

Patatas regulables en PVC
Color: gris RAL 7035
Altura: 120 mm
Referencia: **PR-PVC**



PATAS FIJAS METÁLICAS

Patatas en acero galvanizado
Color: gris RAL 7035
Altura: 120 mm
Referencia: **PF-MET**



Recomendamos montar un máximo de 4 módulos por cuerpo. Se suministra desmontado.

ROPEROS Y TAQUILLAS FENÓLICAS



La línea de roperos y taquillas fabricadas en monobloque fenólico, se basan en el uso de tableros de compacto fenólico estratificado, ensamblados mediante herrajes en acero inoxidable. Estos armarios son idóneos para laboratorios, saunas, gimnasios, piscinas, hospitales, y en general donde sea importante la resistencias a la oxidación y a la durabilidad del producto. Debido a su composición es imputrescible e higiénicamente seguro, es altamente resistente a la humedad, al calor y al vapor.

SERIE 1 PERF

Medidas: (HxF)
1800 x 500 mm

Composición / Equipamiento:

Estante superior, barra porta-perchas, ventilación trasera, cerradura resbalón, herrajes en acero AISI-304, cantos redondeados, bisagras de librillo y patas de nylon regulables en altura

Posibilidad de zócalo en fenólico, fijado a las patas

Color cuerpo:
blanco



No necesita montaje

1 PUERTA

CÓDIGO	Nº PUERTAS	PUERTA (mm)	MÓDULO (mm)
FEN200-1X1	1	200	200
FEN200-1X2	2	200	400
FEN250-1X1	1	250	250
FEN250-1X2	2	250	500
FEN300-1X1	1	300	300
FEN300-1X2	2	300	600
FEN400-1X1	1	400	400
FEN400-1X2	2	400	800
FEN500-1X1	1	500	500
FEN500-1X2	2	500	1000

SERIE 2 PERF

Medidas: (HxF)
1800 x 500 mm

Composición / Equipamiento:

Barra porta-perchas, ventilación trasera, cerradura resbalón, herrajes en acero AISI-304, cantos redondeados, bisagras de librillo y patas de nylon regulables en altura

Posibilidad de zócalo en fenólico, fijado a las patas

Color cuerpo:
blanco



No necesita montaje

2 PUERTAS

CÓDIGO	Nº PUERTAS	PUERTA (mm)	MÓDULO (mm)
FEN200-2X1	2	200	200
FEN200-2X2	4	200	400
FEN250-2X1	2	250	250
FEN250-2X2	4	250	500
FEN300-2X1	2	300	300
FEN300-2X2	4	300	600
FEN400-2X1	2	400	400
FEN400-2X2	4	400	800
FEN500-2X1	2	500	500
FEN500-2X2	4	500	1000

GAMA DE COLORES PARA LAS PUERTAS



BLANCO



MARFIL



GRIS PASTEL



AMARILLO NÁPOLES



AMARILLO AZAFRÁN



ROJO



AZUL




AZUL ATLÁNTICO

Bisagra



Perfil de aluminio



Estante y barra portaperchas



Patas de nylon



Ventilación trasera



ROPEROS Y TAQUILLAS FENÓLICAS



SERIE PL PERF

Medidas: (HxF)
1800 x 500 mm

Composición / Equipamiento:
Barra porta-perchas,
ventilación trasera,
cerradura resbalón,
herrajes en acero AISI-304,
cantos redondeados,
bisagras de librillo
y patas de nylon regulables
en altura

**Posibilidad de zócalo en
fenólico, fijado a las patas**

Color cuerpo:
blanco



No necesita montaje

2 PUERTAS

CÓDIGO	Nº PUERTAS	PUERTA (mm)	MÓDULO (mm)
FEN300-2X1 PL	2	300	300
FEN300-2X2 PL	4	300	600
FEN400-2X1 PL	2	400	400
FEN400-2X2 PL	4	400	800
FEN500-2X1 PL	2	500	500
FEN500-2X2 PL	4	500	1000

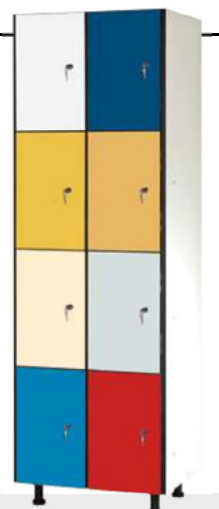
SERIE 4 PERF

Medidas: (HxF)
1800 x 500 mm

Composición / Equipamiento:
Ventilación trasera,
cerradura resbalón,
herrajes en acero AISI-304,
cantos redondeados,
bisagras de librillo
y patas de nylon regulables
en altura

**Posibilidad de zócalo en
fenólico, fijado a las patas**

Color cuerpo:
blanco



No necesita montaje

4 PUERTAS

CÓDIGO	Nº PUERTAS	PUERTA (mm)	MÓDULO (mm)
FEN200-4X1	4	200	200
FEN200-4X2	8	200	400
FEN250-4X1	4	250	250
FEN250-4X2	8	250	500
FEN300-4X1	4	300	300
FEN300-4X2	8	300	600
FEN400-4X1	4	400	400
FEN400-4X2	8	400	800
FEN500-4X1	4	500	500
FEN500-4X2	8	500	1000

GAMA DE COLORES PARA LAS PUERTAS



BLANCO



MARFIL



GRIS
PASTEL



AMARILLO
NÁPOLES



AMARILLO
AZAFRÁN



ROJO



AZUL



AZUL
ATLÁNTICO



ROPEROS Y TAQUILLAS PLÁSTICAS



Los roperos y taquillas de plástico están fabricados con resinas de polivinilo (PVC), son inalterables a humedades, ácidos, bases y sales. Son de fácil montaje, versátiles, muy resistentes y los colores son inalterables. Interior liso, sin nervios de fácil limpieza. Este producto está especialmente diseñado para vestuarios, piscinas, laboratorios, saunas.

			MÓDULO 1 PUERTA		MÓDULO 2 PUERTAS		MÓDULO 3 PUERTAS		MÓDULO 4 PUERTAS		MÓDULO 5 PUERTAS		
Módulo	Modelo	Medidas exteriores AxFxH (mm)	Nº Puertas	Ref.	Nº Puertas	Ref.	Nº Puertas	Ref.	Nº Puertas	Ref.	Nº Puertas	Ref.	
	M1	300	295 x 537 (H) 1915	1	M1P13	2	M1P23	3	M1P33	4	M1P43	5	M1P53
		400	395 x 537 (H) 1915	1	M1P14	2	M1P24	3	M1P34	4	M1P44	5	M1P54
	M2	300	563 x 537 (H) 1915	2	M2P13	4	M2P23	6	M2P33	8	M2P43	10	M2P53
		400	763 x 537 (H) 1915	2	M2P14	4	M2P24	6	M2P34	8	M2P44	10	M2P54
	M3	300	831 x 537 (H) 1915	3	M3P13	6	M3P23	9	M3P33	12	M3P43	15	M3P53
		400	1131 x 537 (H) 1915	3	M3P14	6	M3P24	9	M3P34	12	M3P44	15	M3P54
	M4	300	1099 x 537 (H) 1915	4	M4P13	8	M4P23	12	M4P33	16	M4P43	20	M4P53
		400	1499 x 537 (H) 1915	4	M4P14	8	M4P24	12	M4P34	16	M4P44	20	M4P54
	M5	300	1367 x 537 (H) 1915	5	M5P13	10	M5P23	15	M5P33	20	M5P43	25	M5P53
		400	1867 x 537 (H) 1915	5	M5P14	10	M5P24	15	M5P34	20	M5P44	25	M5P54
	M6	300	1635 x 537 (H) 1915	6	M6P13	12	M6P23	18	M6P33	24	M6P43	30	M6P53
		400	2235 x 537 (H) 1915	6	M6P14	12	M6P24	18	M6P34	24	M6P44	30	M6P54
Alto puerta (mm)					1750		859		565		418		330

Patas: regulables de 130 a 180 mm
 Puerta pivotante: Apertura sin bisagras
 Clasificación: M1 según norma UNE 23727
 Cerradura con amaestramiento:
 3120 combinaciones

Ancho útil modelo 300: 246 mm
 Ancho útil modelo 400: 346 mm
 Fondo útil: 489 mm
 Colores puerta: azul, beige, gris y rojo
 Se suministra desmontado

Color cuerpo: gris
 Equipamiento interior:
 1 puerta: barra + estantes
 2 puertas: barra

ACCESORIOS


Patas regulables en altura



Estante y barra perchera



Cerradura bombín con 2 llaves



Paredes interiores totalmente lisas



Pulseras para llaves



Cerradura monedero



Marcaje



Techo inclinado



ARMARIOS DE PLÁSTICO



ARMARIOS PLÁSTICOS REFORZADOS

Bisagras metálicas
Estantes regulables en altura
Resistentes al agua según certificado IPX3

Pies regulables en altura
Barra de refuerzo en los estantes

Quinto pie en base de refuerzo
Preparados para cierre con candado

APL-180844

Armario de 2 puertas
Medidas exteriores: (HxAxF) 1820 x 800 x 440 mm
Composición: 4 estantes regulables en altura
Capacidad de carga: 30 Kg
Color: Beige



APL-180844/T

Armario de 2 puertas con divisor intermedio
Medidas exteriores: (HxAxF) 1820 x 800 x 440 mm
Composición: 8 medios estantes regulables en altura y abatibles
Capacidad de carga: 15 Kg
Color: Beige



APL-100844

Armario de 2 puertas
Medidas exteriores: (HxAxF) 1000 x 800 x 440 mm
Composición: 2 estantes regulables en altura
Capacidad de carga: 30 Kg
Color: Beige



BPL-554911

Baúl plástico
Medidas exteriores: (HxAxF)
550 x 1180 x 490 mm
Capacidad: 300 litros
Color: Beige



ESTANTERÍA PLÁSTICA MULTIUSO

EPL-180609

Medidas exteriores: (HxAxF)
1870 x 900 x 600 mm
Composición: 5 estantes
Capacidad de carga por estante: 80 Kg
Color: Negro



- Montaje por encaje de los elementos
- Dispone de elementos para fijación a pared
- Pies elevados
- Sistema modular, ampliable y combinable

ARMARIOS DE PLÁSTICO



ARMARIOS PLÁSTICOS XL

Amplia gama de modelos
Profundidad especial de 540 mm

Estantes regulables en altura

Preparados para cierre con candado

APPLE-185489

Armario de 2 puertas
Medidas exteriores: (HxAxF) 1820 x 890 x 540 mm
Composición: 4 estantes regulables en altura
Capacidad de carga: 25 Kg
Color: Beige



APPLE-185489/T

Armario escobero con tabique divisor
Medidas exteriores: (HxAxF) 1820 x 890 x 540 mm
Composición: 3 medios estantes regulables en altura y 1 estante largo superior
Capacidad de carga: 25 Kg
Color: Beige



APPLE-935489

Armario de 2 puertas
Medidas exteriores: (HxAxF) 930 x 890 x 540 mm
Composición: 2 estantes regulables
Capacidad de carga: 25 Kg
Color: Beige



APPLE-184533

Armario plástico de 1 puerta
Medidas exteriores: (HxAxF) 1820 x 330 x 450 mm
Capacidad de carga: 12 Kg
Color: Beige

