


Rueda PGZ



Goma gris inyectada

Más información en página 180











 -20° a +60°

Nuevo freno direccional

80-180 kg



Cojinete
Eje

80	32	
80	32	
100L	32	
100L	32	
100	32	
100	32	
125	32	
125	32	
150	42	
200	50	

Código



Código	Kg
2-3210	80
2-3211	80
2-3212	90
2-3213	90
2-3214	100
2-3215	100
2-3216	130
2-3217	130
2-3218	160
2-3219	180

Código



Código	Kg
2-3220	80
2-3221	80
2-3222	90
2-3223	90
2-3224	100
2-3225	100
2-3226	130
2-3227	130
2-3228	160
2-3229	180

Código



Código	Kg
2-3230	80
2-3231	80
2-3232	90
2-3233	90
2-3234	100
2-3235	100
2-3236	130
2-3237	130
2-3238	160
2-3239	180

Código













Código	Kg
-	-
-	-
-	-
-	-
-	-
-	-
-	-
-	-
2-3435	160
2-3436	180

80-180 kg



Cojinete
Eje

80	32	
80	32	
100L	32	
100L	32	
100	32	
100	32	
125	32	
125	32	
150	42	
200	50	

Código



Código	Kg
2-3240	80
2-3241	80
2-3242	90
2-3243	90
2-3244	100
2-3245	100
2-3246	130
2-3247	130
2-3248	160
2-3249	180

Código



Código	Kg
2-3250	80
2-3251	80
2-3252	90
2-3253	90
2-3254	100
2-3255	100
2-3256	130
2-3257	130
2-3258	160
2-3259	180

Código



Código	Kg
2-3142	80
2-3147	80
2-3143	100
2-3148	100
2-3143	100
2-3148	100
2-3144	130
2-3149	130
2-3145	160
2-3146	180