
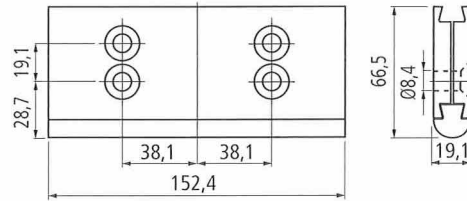


Part. 905



■ Barra de deslizamiento estándar




Part.	Código	Peso Kg
905	655711	0,18


- Material : semi-placas en poliamida PA (negra), perfil de deslizamiento en Nylatron®.
- Confección : 1 pieza.

• Aplicación Part. 905

Se utiliza para las transferencias de cabeza en cadenas MatTop® Serie 1500.

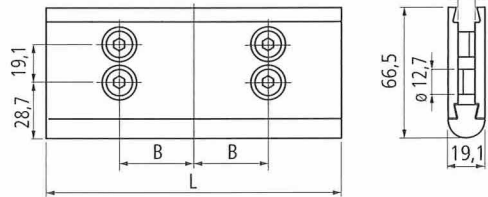


Part. 905

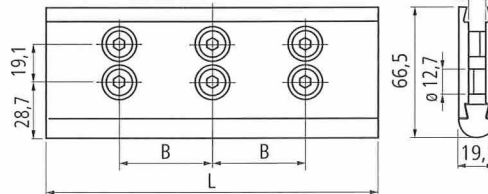


■ Barra de deslizamiento para plato de 8 mm

Versiones L = 152,4 e 170



Versiones L = 255

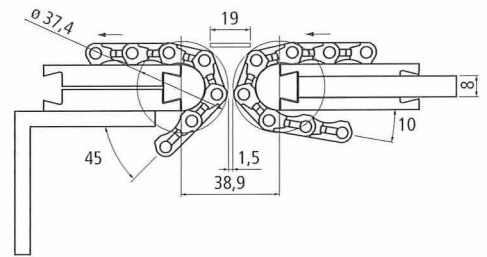


Part.	L mm	B mm	Tornillería	A	Código	Peso Kg
905	152,4	38,1	M6	8 mm	655721	0,18
			1/4-20	0,25 inch	655731	
	170	42,5	M6	8 mm	656301*	0,20
	255	85	M6	8 mm	656291*	0,31

* = Nuevo producto.

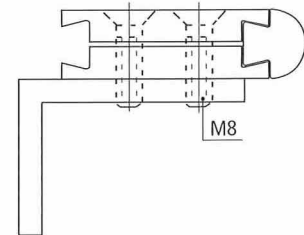
- Material : semi-placa en poliamida PA (negra), perfil de deslizamiento en Nylatron®, tornillería de ajuste en acero.
- Confección : 1 pieza.

• Montaje Part. 905



• Montaje barra de deslizamiento estándar

Fijación con N4 tornillos M8 con cabeza avellanada UNI 5933.



• Montaje barra de deslizamiento para plato de 8 mm

