

# ROPEROS

Roperos y taquillas

## R-2001-I

Armario ropero inicial

**Medidas: Alto x Ancho x Fondo**

**Exteriores:** 1800 x 300 x 500 mm

**Composición:**

- 1 fondo galvanizado
- 2 laterales galvanizados
- 1 estante perchero galvanizado
- 1 juego de marco y puerta con cerradura y 2 llaves

**Color puerta:** gris RAL 7004

**Color marco:** gris RAL 7037

Doble rejilla para respiración en la puerta



## R-2001-A

Armario ropero adicional

Se añade al ropero inicial para formar grupos



## T-2001/2-I

Taquilla inicial

**Medidas: Alto x Ancho x Fondo**

**Exteriores:** 1800 x 300 x 500 mm

**Composición:**

- 1 fondo galvanizado
- 2 laterales galvanizados
- 2 colgadores y un estante de separación interior
- 1 juego de marco y 2 puertas con cerradura y 2 llaves

**Color puerta:** gris RAL 7004

**Color marco:** gris RAL 7037

Rejilla para respiración en las puertas



## T-2001/2-A

Taquilla adicional

Se añade a la taquilla inicial para formar grupos

## T-2001/2-I CM

Taquilla inicial

**Medidas: Alto x Ancho x Fondo**

**Exteriores:** 1800 x 300 x 500 mm

**Composición:**

- 1 fondo galvanizado
- 2 laterales galvanizados
- 2 colgadores y un estante de separación interior
- 1 juego de marco y 2 puertas
- 2 puertas con cerradura monedero

**Color puerta:** gris RAL 7004

**Color marco:** gris RAL 7037

Rejilla para respiración en las puertas



## T-2001/2-A CM

Taquilla adicional

Se añade a la taquilla inicial para formar grupos



## TI-SPINT GA

Techo inclinado de 300 mm de ancho para roperos y taquillas Spint. Acabado galvanizado.



# ROPEROS

Roperos y taquillas

## RA-2001-I

Ropero inicial, 1 puerta

**Medidas:** Alto x Ancho x Fondo

**Exteriores:** 1800 x 300 x 500 mm

**Composición:**

Doble rejilla de ventilación, cerradura con llave, portaetiquetas, estante superior, portaperchas.

**Color :** gris RAL 7035



## RA-2001-A

Armario ropero adicional

Se añade al ropero inicial para formar grupos

## TA-2001-I

Taquilla inicial, 2 puertas

**Medidas:** Alto x Ancho x Fondo

**Exteriores:** 1800 x 300 x 500 mm

**Composición:**

Doble rejilla de ventilación, cerradura con llave, portaetiquetas, portaperchas.

**Color :** gris RAL 7035



## TA-2002-A

Taquilla adicional

Se añade a la taquilla inicial para formar grupos

## TI-600

Techo inclinado de 600 mm de ancho para 2 roperos de 300 mm. Acabado gris RAL 7035



# ROPEROS

Roperos y taquillas

## RA-4001-I

Ropero inicial, 1 puerta.

**Medidas: Alto x Ancho x Fondo**

**Exteriores:** 1800 x 400 x 500 mm

**Composición:**

Rejilla de ventilación, cerradura con llave, porta-etiquetas y tabique divisor.

**Color :** gris RAL 7035



## RA-4001-A

Ropero adicional

Se añade al ropero inicial para formar grupos

## TA-4002-I

Taquilla inicial, 2 puertas

**Medidas: Alto x Ancho x Fondo**

**Exteriores:** 1800 x 400 x 500 mm

**Composición:**

Rejilla de ventilación, cerradura con llave, porta-etiquetas.

**Color :** gris RAL 7035



## TA-4002-A

Taquilla adicional

Se añade a la taquilla inicial para formar grupos

## TI-800

Techo inclinado de 800 mm de ancho para 2 roperos de 400 mm. Acabado gris RAL 7035



## T-3505-I

Taquilla inicial

**Medidas: Alto x Ancho x Fondo**

**Exteriores:** 1800 x 350 x 500 mm

**Nº Puertas:** 5

**Color taquilla:** gris RAL 7032

**Color Puertas:**

negro RAL 9005-azul RAL 5007

gris RAL 7032-rojo RAL 3003

verde RAL 6011



## T-3505-I-CM

Taquilla inicial

Con cerradura monedero



## T-3505-A

Taquilla adicional

Se añade a la taquilla inicial para formar grupos

## T-3505-A-CM

Taquilla adicional

Se añade a la taquilla inicial para formar grupos

Con cerradura monedero



Muebles fabricados íntegramente en tablero compacto fenólico, herrajes de acero inoxidable AISI-304 y perfiles de aluminio extrusionado anodizado. Las puertas, de 10 mm de grosor, tienen todos sus cantos mecanizados, para obtener aristas redondeadas y sin vértices agudos. Las tapas, bases y estantes horizontales son de 8 mm de grosor.

Los laterales y las separaciones verticales de cada mueble son de 5 mm, medida justa para quedar incrustados en los perfiles de aluminio extrusionado. El fondo de la taquilla, también va protegido por perfiles de aluminio y está perforado para facilitar la ventilación.

Laminado de alta presión de doble cara decorativa, fabricado a base de resinas fenólicas homogéneamente reforzado con fibras de celulosa, según norma europea EN-438-1. Núcleo negro, densidad 1.350 Kg/m<sup>3</sup> según DIN 53479. Absorción de agua menor al 3% según EN438-2. Reacción al fuego B1 según DIN 4102.

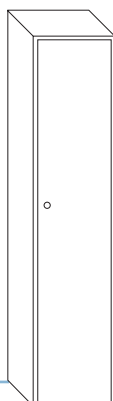
## EQUIPAMIENTO

**Medidas: Alto x Ancho x Fondo**

**Exteriores:** 1800 x 500 x 500 mm

Estante superior  
Barra porta-perchas  
Ventilación trasera  
Cerradura resbalón  
Herrajes en acero AISI-304  
Cantos redondeados  
Bisagras de librillo  
Patatas de nylon regulables en altura  
Posibilidad de zócalo en fenólico, fijado a las patas

**No necesita montaje**



### SERIE 1 PERF

Código	Puertas	Ancho	Módulo
FEN200-1X1 PERF	1	200	200
FEN200-1X2 PERF	2	200	400
FEN250-1X1 PERF	1	250	250
FEN250-1X2 PERF	2	250	500
FEN300-1X1 PERF	1	300	300
FEN300-1X2 PERF	2	300	600
FEN400-1X1 PERF	1	400	400
FEN400-1X2 PERF	2	400	800
FEN500-1X1 PERF	1	500	500
FEN500-1X2 PERF	2	500	1000

## EQUIPAMIENTO

**Medidas: Alto x Ancho x Fondo**

**Exteriores:** 1800 x 500 x 500 mm

Barra porta-perchas  
Ventilación trasera  
Cerradura resbalón  
Herrajes en acero AISI-304  
Cantos redondeados  
Bisagras de librillo  
Patatas de nylon regulables en altura  
Posibilidad de zócalo en fenólico, fijado a las patas

**No necesita montaje**



### SERIE 2 PERF

Código	Puertas	Ancho	Módulo
FEN200-2X1 PERF	2	200	200
FEN200-2X2 PERF	4	200	400
FEN250-2X1 PERF	2	250	250
FEN250-2X2 PERF	4	250	500
FEN300-2X1 PERF	2	300	300
FEN300-2X2 PERF	4	300	600
FEN400-2X1 PERF	2	400	400
FEN400-2X2 PERF	4	400	800
FEN500-2X1 PERF	2	500	500
FEN500-2X2 PERF	4	500	1000

## ACABADOS

Todos los muebles Fenólicos vienen con cuerpos en paneles blancos. Para las puertas se puede elegir entre los siguientes acabados.

blanco 0085	marfil 0065	gris alamo 0074	am. nápoles 0635	am. azafrán 0736	rojo 0067	azul 0704	azul atlántico 0717

Bisagra

Perfil aluminio

Ventilación trasera

Estante y barra porta-perchas





Debido a su composición, es imputrescible e higiénicamente seguro ante ataques bacterianos por su total carencia de poros. Altamente resistente a la humedad, al calor y al vapor, tiene además una gran estabilidad dimensional. Muy adecuado para gimnasios, piscinas, saunas, hospitales, laboratorios, salas blancas, colegios y especialmente indicado en sitios donde exista riesgo de ataque químico o corrosión.

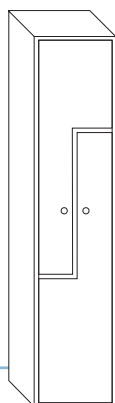
## EQUIPAMIENTO

**Medidas: Alto x Ancho x Fondo**

**Exteriores:** 1800 x 500 x 500 mm

- Barra porta-perchas
- Ventilación trasera
- Cerradura resbalón
- Herrajes en acero AISI-304
- Cantos redondeados
- Bisagras de librillo
- Patas de nylon regulables en altura
- Posibilidad de zócalo en fenólico, fijado a las patas

**No necesita montaje**



### SERIE PL PERF

Código	Puertas	Ancho	Módulo
FEN300-2X1 PL PERF	2	300	300
FEN300-2X2 PL PERF	4	300	600
FEN400-2X1 PL PERF	2	400	400
FEN400-2X2 PL PERF	4	400	800
FEN500-2X1 PL PERF	2	500	500
FEN500-2X2 PL PERF	4	500	1000

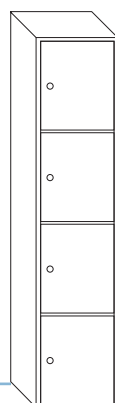
## EQUIPAMIENTO

**Medidas: Alto x Ancho x Fondo**

**Exteriores:** 1800 x 500 x 500 mm

- Estante superior
- Barra porta-perchas
- Ventilación trasera
- Cerradura resbalón
- Herrajes en acero AISI-304
- Cantos redondeados
- Bisagras de librillo
- Patas de nylon regulables en altura
- Posibilidad de zócalo en fenólico, fijado a las patas

**No necesita montaje**



### SERIE 4 PERF

Código	Puertas	Ancho	Módulo
FEN200-4X1 PERF	4	200	200
FEN200-4X2 PERF	8	200	400
FEN250-4X1 PERF	4	250	250
FEN250-4X2 PERF	8	250	500
FEN300-4X1 PERF	4	300	300
FEN300-4X2 PERF	8	300	600
FEN400-4X1 PERF	4	400	400
FEN400-4X2 PERF	8	400	800
FEN500-4X1 PERF	4	500	500
FEN500-4X2 PERF	8	500	1000

## ACABADOS

Todos los muebles Fenólicos vienen con cuerpos en paneles blancos. Para las puertas se puede elegir entre los siguientes acabados.

blanco 0085	marfil 0065	gris alamo 0074	am. nápoles 0635	am. azafrán 0736	rojo 0067	azul 0704	azul atlántico 0717
----------------	----------------	--------------------	---------------------	---------------------	--------------	--------------	------------------------





inalterable entre  
-5...C y +60...C

MÓDULO	Modelo	Medidas Exteriores	Número Puertas	Referencia	Número Puertas	Referencia	Número Puertas	Referencia	Número Puertas	Referencia	Número Puertas	Referencia	
	M1	300	294 x 537 h. 1915	1	M1P13	2	M1P23	3	M1P33	4	M1P43	5	M1P53
		400	394 x 537 h. 1915	1	M1P14	2	M1P24	3	M1P34	4	M1P44	5	M1P54
	M2	300	557 x 537 h. 1915	2	M2P13	4	M2P23	6	M2P33	8	M2P43	10	M2P53
		400	757 x 537 h. 1915	2	M2P14	4	M2P24	6	M2P34	8	M2P44	10	M2P54
	M3	300	822 x 537 h. 1915	3	M3P13	6	M3P23	9	M3P33	12	M3P43	15	M3P53
		400	1122 x 537 h. 1915	3	M3P14	6	M3P24	9	M3P34	12	M3P44	15	M3P54
	M4	300	1087 x 537 h. 1915	4	M4P13	8	M4P23	12	M4P33	16	M4P43	20	M4P53
		400	1487 x 537 h. 1915	4	M4P14	8	M4P24	12	M4P34	16	M4P44	20	M4P54
	M5	300	1352 x 537 h. 1915	5	M5P13	10	M5P23	15	M5P33	20	M5P43	25	M5P53
		400	1852 x 537 h. 1915	5	M5P14	10	M5P24	15	M5P34	20	M5P44	25	M5P54
	M6	300	1617 x 537 h. 1915	6	M6P13	12	M6P23	18	M6P33	24	M6P43	30	M6P53
		400	2217 x 537 h. 1915	6	M6P14	12	M6P24	18	M6P34	24	M6P44	30	M6P54
<b>Alto Puerta</b>					1750 mm		859 mm		565 mm		418 mm		330 mm

## CARACTERÍSTICAS GENERALES

**Patas:** regulables de 130 a 180 mm

**Ancho útil modelo 300:** 246 mm

**Colores:** Puerta: rojo, gris, azul y beige. **Cuerpo:** gris

**Puerta Pivotante:** Apertura sin bisagras

**Ancho útil modelo 400:** 346 mm

**Cerradura con amaestramiento:** 3120 combinaciones

**Clasificación:** M1 según norma UNE 23727

**Fondo útil:** 489 mm

**Equipamiento interior:** 1 puerta: barra + estante; 2 puertas: barra

## ACCESORIOS

Patas regulables en altura

Estante y barra perchera

Cerradura bombín con 2 llaves

Paredes interiores totalmente lisas



Techos inclinados

Pulseras para llaves

Cerradura Monedero

Marcajes

