







SEL WASH 1 K 250 BAR®

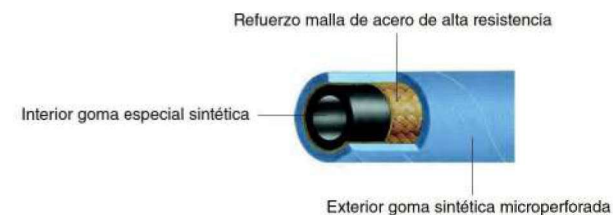
COPLASVA

USOS:

Manguera para limpieza por agua a presión.

ESPECIFICACIONES TÉCNICAS:

-  **Interior:** Tubo especial de goma sintética resistente a temperaturas de 150 ° para agua
-  **Refuerzo:** Malla de acero de alta resistencia
-  **Exterior:** Goma especial sintética microperforada resistente a la abrasión y meteorología
-  **Temperatura:** -40 °C a 150 °C
-  **Corte a medida:** Sí
-  **Norma:** ISO 1307



CÓDIGO	DIÁMETRO INTERIOR		DIÁMETRO EXTERIOR	PRESIÓN DE TRABAJO	PRESIÓN DE ROTURA	DEPRESIÓN	RADIO DE CURVATURA	PESO	LONGITUD
	pul	mm	mm	bar	bar	bar	mm	g/m	m
4191/4	1/4"	6,4	12,2	250	1000	-	75	180	50/100
4195/16	5/16"	8	13,6	250	1000	-	85	200	50/100
4193/8	3/8"	9,5	15,5	250	1000	-	90	260	50/100