


2.3 - Transporte y elevación de cargas



 Maquinaria eléctrica



Apilador manual transformable - AMLT-AMT

Fácil de desmontar y volver a montar; Puede caber en espacios reducidos cuando desmontado; Equipado con ruedas en el mástil, lo que permite que sea utilizado como un carro; Poste de luz aluminio, fácil de manejar; Sistema de elevación por cable, no fuga hidráulica.



2

Código	Referencia	Altura plegada (mm)	Ancho horquillas (mm)	Altura máxima (mm)	 (kg)	 (kg)	€/ Un.
75-452/02	AMLT 180/2500	1710	629	2500	70	180	
75-452/04	AMLT 230//1200	1710	629	1800	65	230	
75-452/06	AMT 180/2500	1710	750	2500	75	180	
75-452/08	AMT 230//1200	1710	750	1800	70	230	

Elevador industrial de carga - ECI

ELEVADORES INDUSTRIALES DE CARGA: Máxima seguridad y resistencia. Ahorro de tiempo .100% productividad. Instalaciones industriales y domésticas. Uso en interiores y exteriores. Máxima funcionalidad y maniobrabilidad. Conforme a las normativas europeas. Diseños ligeros y compactos. Sencillo y rápido montaje. Fabricación europea. Amplia gama de modelos. INSTALACIONES: Aire acondicionado. Calefacción. Techos-Pladur. Placas solares. Montajes eléctricos. Sistemas de conductos. Vigas de acero. Paletizados. Montajes de ferias. MANTENIMIENTOS: Hoteles. Aeropuertos. Pabellones. Empresas.



Código	Referencia	Medidas plegada LxAnxAl (mm)	Altura trabajo (mm)	 (kg)	 (kg)	€/ Un.
75-452/10	ECI-150/2.90	750x620x1780	2900	68	170	
75-452/20	ECI-200/6.30	810x650x1680	6300	134	220	
75-452/30	ECI-300/3.85	950x660x1610	3850	153	340	
75-452/35	ECI-300/6.50	950x660x1990	6500	178	320	
75-452/40	ECI-400/3.55	950x660x1990	3550	150	440	
75-452/45	ECI-400/6.50	950x660x1990	6500	190	400	

* Otros modelos disponibles. Consultar