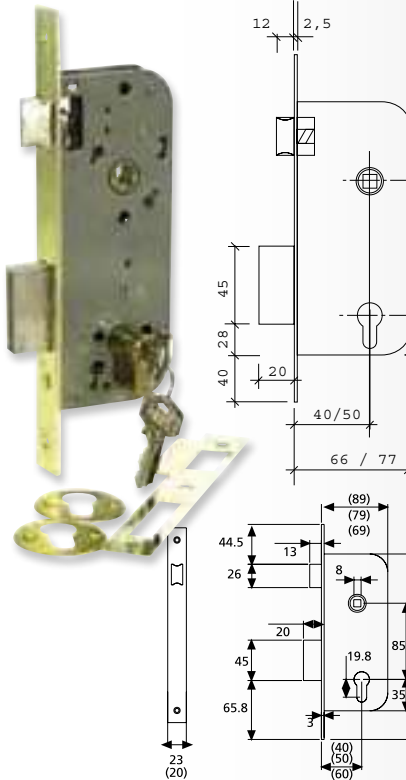
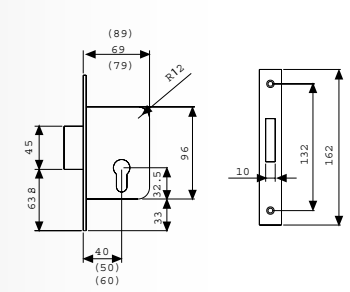
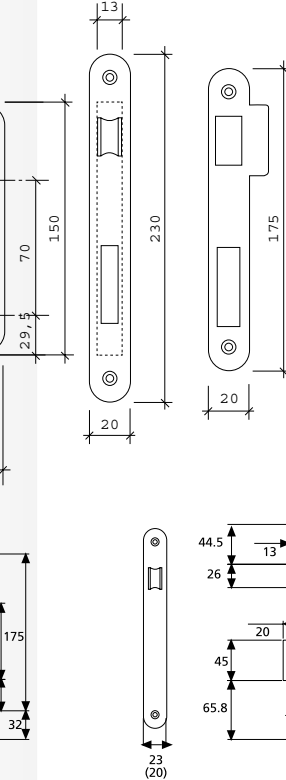


Serie 2030: cerraduras gama obra



Cerradura de embutir para puertas de madera.
 Distancia entre ejes: 70mm.
 Entradas de 40/50mm.
 Nueca de 8mm. Nueca de condena de 6mm.
 Reversible.
 Frente estrecho adecuado para puertas con solapa.
 Opcional: Redondeado 1/2.
 Caja cerrada: impide la entrada de viruta.
 Cerradura/cerradero unificados para toda la gama. Cilindro europeo TE-5 con 3 llaves de acero niquelado. Acabado HL/AE: cilindro acabado latón.
 Acabado HNAI: cilindro acabado níquel.



TESA Cerradura 2030-entrada

código	descripción	unid. env.
03010148	40 - HL	20
03012335	50 - HL	20
03010149	60 - HL	20
03012333	50 - AI	20

FRENTE ESTRECHO DE 20 mm.
 El cilindro acciona la palanca (2 vueltas) y el picaporte.
 La nueca acciona el picaporte.

TESA Cerradura 2030-entrada

código	descripción	unid. env.	ean
03012331	40 - HL	20	8 414625 107013
03012332	50 - HL	20	8 414625 107105
03012334	50 - AI	20	8 414625 333559

FRENTE REDONDEADO DE 1/2.
 El cilindro acciona la palanca (2 vueltas) y el picaporte.
 La nueca acciona el picaporte.

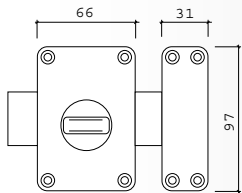
TESA Cerradura 2031-entrada

código	descripción	unid. env.	ean
03012337	40 - HL	20	8 414625 107198
03012338	50 - HL	20	8 414625 107211

Entradas de 40/ 50/ 60 mm.
 El cilindro acciona la palanca (2 vueltas).

Cerradura - cerrojos de sobreponer monopunto

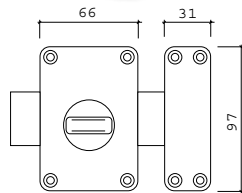
Palancas de acero niquelado. El cerradero lateral constituye una caja cerrada de acero reforzado que impide el apalancamiento Mecanismo protegido en caja cerrada de acero. El cilindro estándar permite la instalación en puertas de hasta 48mm. de espesor. Existen en opción cilindros con lengüeta regulable que alcanzan hasta 80 mm. de espesor de puerta.



TESA Cerradura 2101

código	ref./medida	unid. env.	ean
03010152	2101 AE 50	10	8 414625 107273

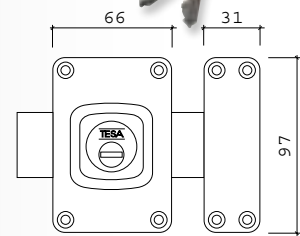
Botón interior, llave exterior
 AE: acabado esmaltado oro



TESA Cerradura 2110

código	descripción	unid. env.	ean
03010111	2110 TE AE	10	8 414625 107303

Botón interior, llave exterior
 AE: acabado esmaltado oro
 AC: acabado esmaltado cromo



TESA Cerradura 2111

código	ref./medida	unid. env.	ean
03010114	2111 TE AE	10	8 414625 107365

Llave por ambos lados
 AE: acabado esmaltado oro
 AC: acabado esmaltado cromo