







> THERE'S NO END TO WHAT YOU CAN DO

Ref.	NL	FR	ES	DE	#	
90.510.4680	Adapter SAE 3/8" binnendraad	Adaptateur SAE filetage interne 3/8	Tobera de conexión SAE 3/8" rosca interna	Adapter SAE 3/8" Innengewinde	4	
90.510.5000	Kraan buitendraad NPT 1/4"	Robinet filetage externe NPT 1/4	Llave de cierre rosca externa NPT 1/4"	Hahn Aussengewinde NPT 1/4"	2	
90.510.5040	Kraan segmentaansluiting	Robinet Raccord de segment	Tubo flexible articulado con llave de cierre	Hahn Segmentanschluss	2	
90.510.8000	Montagetang	Pince de montage	Tenazas de montaje	Montagezange	1	
90.510.9000	Basisset: 10 segmenten, adapter NPT 1/8" buitendraad, adapter NPT 1/4" buitendraad, spuitmond 90° 1,5 - 3 - 6 mm	Kit de base: 10 Segments, Adaptateur NPT filetage externe 1/8", Adaptateur NPT filetage externe 1/4", Buse 90° 1,5 - 3 - 6 mm	Juego de base consiste de: 10 segmentos, Tobera de conexión NPT 1/8" rosca externa, Tobera de conexión NPT 1/8" rosca externa, Tobera 90° Ø 1,5 - 3 - 6	Basissatz bestehend aus: 10 Segmenten, Adapter NPT 1/8" Aussengewinde, Adapter NPT 1/4" Aussengewinde, Düse 90° 1,5 - 3 - 6 mm	1	
90.510.9210	Spuitmondset 90°	Kit pour buse 90°	Juego de Toberas 90°	Düsensatz 90°	4	

> 90.520 **Phantom**
















NL Koelmiddelslang 1/2"
FR Tuyau pour réfrigérant 1/2"
ES Sistema de mangueras 1/2"
DE Kühlmittelschlauch 1/2"

1/2" max. 28
6 bar l/min

Ref.	NL	FR	ES	DE	#	
90.520.1028	Segmenten, lengte 280 mm	Segments, 280 mm	Segmentos largo=280 mm	Segmenten länge 280 mm	14	
90.520.2060	Ronde spuitmond 6 mm	Buse ronde 6 mm	Tobera redonda 6 mm	Runddüse 6 mm	4	
90.520.2090	Ronde spuitmond 9 mm	Buse ronde 9 mm	Tobera redonda 9 mm	Runddüse 9 mm	4	
90.520.2095	Ronde spuitmond 12 mm	Buse ronde 12 mm	Tobera redonda 12 mm	Runddüse 12 mm	4	
90.520.2160	Spuitmond 90° 6 mm	Buse 90° 6 mm	Tobera 90° 6 mm	Düse 90° 6 mm	4	
90.520.2190	Spuitmond 90° 9 mm	Buse 90° 9 mm	Tobera 90° 9 mm	Düse 90° 9 mm	4	
90.520.2220	Spuitmond 90° 12 mm	Buse 90° 12 mm	Tobera 90° 12 mm	Düse 90° 12 mm	4	
90.520.2290	Douchespuitmond 90°	Buse de douche 90°	Tobera de ducha 90°	Duschkopf 90°	2	
90.520.2307	Platte spuitmond 5 x Ø 3 mm	Buse plate 5 x Ø 3 mm	Tobera plana 5 x Ø 3 mm	Flachdüse 5 x Ø 3 mm	4	
90.520.2310	Platte spuitmond 5 x Ø 2 mm	Buse plate 5 x Ø 2 mm	Tobera plana 5 x Ø 2 mm	Flachdüse 5 x Ø 2 mm	4	
90.520.2318	Platte spuitmond 18 x 2 mm	Buse plate 18 x 2 mm	Tobera plana 18 x 2 mm	Flachdüse 18 x 2 mm	4	
90.520.2320	Platte spuitmond 18 x 3 mm	Buse plate 18 x 3 mm	Tobera plana 18 x 3 mm	Flachdüse 18 x 3 mm	4	
90.520.2332	Platte spuitmond 32 mm	Buse plate 32 mm	Tobera plana 32 mm	Flachdüse 32 mm	2	
90.520.2363	Platte spuitmond 63 mm	Buse plate 63 mm	Tobera plana 63 mm	Flachdüse 63 mm	2	

9

ETC.

Ref.	NL	FR	ES	DE	#	
90.520.2600	Ringsysteem bestaat uit 14 elementen en afsluitkap	Système de bague (14x) et bouchon	Sistema de anillo (14x) y tapa de cierre	Ringsysteem bestående aus 14 Elementen und Schlusskappe	1	
90.520.3000	Koppelingsstuk	Raccord	Pieza de conexión	Kupplung	4	
90.520.3050	Afsluitkap	Bouchon	Tapa de cierre	Schlusskappe	4	
90.520.3100	Verlengstuk lengte 96 mm	Rallonge 96 mm	Expendedor largo 96 mm	Verlängerung 96 mm	4	
90.520.3170	Haaks verbindingstuk	Raccord à angle droit	Conexión angular	Winkelverbindungsstücke	2	
90.520.3200	Y-verbindingstuk	Raccord Y	Y-distribuidor	Y-Verbindungsstücke	2	
90.520.3220	T-verbindingstuk	Pièce en T	Unión en T	T-Verbindungsstücke	2	
90.520.4080	Adapter NPT 3/8" buitendraad	Adaptateur NPT filetage externe 3/8"	Tobera de conexión NPT 3/8" rosca externa	Adapter NPT 3/8" Aussengewinde	4	
90.520.4140	Adapter NPT 1/2" buitendraad	Adaptateur NPT filetage externe 1/2"	Tobera de conexión NPT 1/2" rosca externa	Adapter NPT 1/2" Aussengewinde	4	
90.520.4270	Adapter NPT 1/4" binnendraad	Adaptateur NPT filetage externe 1/4"	Tobera de conexión NPT 1/4" rosca interna	Adapter NPT 1/4" Innengewinde	4	
90.520.4280	Y-verloopstuk 1/4"	1/4" Raccord de réduction Y	Y-reducción 1/4"	Y-Verbindungsstücke 1/4"	2	
90.520.5000	Kraan buitendraad NPT 1/2"	Robinet filetage externe NPT 1/2"	Llave de cierre rosca externa NPT 1/2"	Hahn Aussengewinde NPT 1/2"	2	
90.520.5040	Kraan segmentaansluiting	Robinet Raccord de segment	Tubo flexible articulado con llave de cierre	Hahn Segmentanschluss	2	
90.520.8000	Montagetang	Pince de montage	Tenazas de montaje	Montagezange	1	
90.520.9000	Basisset bestaat uit: 7 segmenten, adapter NPT 3/8" buitendraad, adapter NPT 1/2" buitendraad, spuitmond 6 - 9 - 12 mm	Kit de base: 7Segments, Adaptateur NPT filetage externe 3/8", Adaptateur NPT filetage externe 1/2", Buse 6 - 9 - 12 mm	Juego de base consiste de: 7 segmentos, Tobera de conexión NPT 3/8" rosca externa, Tobera de conexión NPT 1/2" rosca externa, Tobera Ø 6 - 9 - 12 mm	Basissatz bestehend aus: 7 Segmenten, Adapter NPT 3/8" Aussengewinde, Adapter NPT 1/2" Aussengewinde, Düse 6 - 9 - 12 mm	1	



1 SC



1 HSS(-E)



2



3 SC



3 HSS-E



4



5



6



7



8

ETC.

9

9.6